



UNIVERSITY OF
EASTERN FINLAND

Tasekirja

31.12.2014

Sisällysluettelo

<i>Hallituksen toimintakertomus</i>	<i>4</i>
Keskeiset tapahtumat tilikaudella	4
Arvio taloudellisesta tuloksesta ja tunnusluvut	10
Henkilöstö	14
Ympäristö ja kestävä kehitys	14
Riskienhallinta	15
Olellaiset tapahtumat tilikauden jälkeen	16
Arvio todennäköisestä tulevasta kehityksestä	16
Hallituksen esitys tilikauden tuloksen käsittelystä	16
Avainluvut 2011–2014	17
<i>Tilinpäätöslaskelmat</i>	<i>18</i>
Tuloslaskelma	18
Tase	20
Rahoituslaskelma	22
Tilinpäätöksen laadintaperiaatteet	23
Tilinpäätöksen liitetiedot	24
<i>Tilinpäätöksen allekirjoitus</i>	<i>36</i>
<i>Tilinpäätösmerkintä</i>	<i>36</i>
<i>Luettelo tilinpäätöksen liitetiedoista</i>	
1 Toimintokohtainen tuloslaskelma	24
2 Elinkeinotoiminnan tuloslaskelma kululajeittain	26
3 Tilintarkastajien palkkiot	27
4 Arvonlisäverokompensaatio	27
5 Pysyvien vastaavien erittely	27
6 Omistusyhteisyrietykset	29
7 Poistosuunnitelma	29
8 Siirtosaamisiin sisältyvät olellaiset erät	31
9 Rahoitusarvopaperit	32
10 Oman pääoman erittely	32
11 Omakatteiset rahastot	33
12 Sidotut rahastot	33
13 Siirtovelkoihin sisältyvät olellaiset erät	34
14 Taseeseen sisällyttämättömien vastuiden liitetiedot	34
15 Tiedot henkilöstöstä ja toimielinten jäsenistä	35
16 Luettelot tilikaudella käytetyistä tilikirjoista ja tositelajeista	35

Hallituksen toimintakertomus

Keskeiset tapahtumat tilikaudella

ITÄ-SUOMEN YLIOPISTON strategia ”Tieteidenvälisiä ratkaisuja 2015–2020” hyväksyttiin hallituksessa 1.4.2014. Strategiatyössä tunnistettiin neljä maailmanlaajuista haastetta, joihin yliopiston monitieteisellä tutkimuksella ja uudistuvalla

koulutuksella haetaan vastauksia. Uusi strategia tarkoittaa yliopiston tutkimus- ja koulutustoiminnan selkeämpää fokusointia, mutta samalla myös monitieteistymistä, rohkeampaa ja tavoitteellisempaa opiskelija- ja henkilöstörekrytointia ja kaiken kaikkiaan uudenlaista, dynaamisempaa toimintakulttuuria.



Ikääntyminen, elintavat ja terveys



Oppiminen digitalisoituneessa yhteiskunnassa



Kulttuurien kohtaaminen, liikkuvuus ja rajat



Ympäristön muutos ja luonnonvarojen riittävyys

PERUSTIETEET

Muuttuvan maailman monimutkaisten haasteiden ratkaiseminen edellyttää kykyä ajatella ja yhdistää asioita uudella tavalla. Tutkimukselta ja koulutukselta odotetaan tieteidenvälisiä ratkaisuja ja taitoa rakentaa vastuullista ja kestävää tulevaisuutta.

www.uef.fi/strategia

Yliopiston strategisena tavoitteena on olla 200 maailman johtavan yliopiston joukossa, vahvoilla tutkimusaloilla 50 maailman johtavan yliopiston joukossa sekä Suomen paras yliopistollinen oppimisympäristö.

Yliopiston tutkimus toteutetaan temaattisilla tutkimusalueilla. Strategisesti valittuja tutkimusalueita kuvaa tieteen korkea

laatu, tieteidenvälisyys, fokuusoituminen, jatkuva uudistuminen sekä kansainvälinen verkostoituminen. Tutkimusalueet yhdistävät eri tieteidenalojen ja tiedekuntien huipputason tutkimusosaamisen. Tutkimusalueilla lisätään tutkimusyhteistyötä ja infrastruktuurien yhteiskäyttöä keskeisten strategisten kumppaneiden kanssa. Tohtorikoulutus integroidaan vahvasti tutkimusalueiden toimintaan.

YLIOPISTON TUTKIMUSALUEET

Kansainvälisen huipputason tutkimusalueet

- Aerosolit, ilmastonmuutos ja ihmisen terveys
- Kardiovaskulaariset ja metaboliset sairaudet
- Metsät, globaalimuutos ja biotalous
- Neurotieteet
- Rajat, liikkuvuus ja kulttuurien kohtaaminen

Kehittyneet, vahvat tutkimusalueet

- Fotoniikka: Teoria, materiaalit ja sovellukset
- Luonnonvarojen kestävä hallinta
- Oppiminen vuorovaikutteisissa ympäristöissä
- Translationaalinen syöpätutkimus
- Tuki- ja liikuntaelinsairaudet

Nousevien tutkimusalueiden tunnistaminen on osa tiedekuntien strategiatyötä. Sekä kehittyneiden, vahvojen tutkimusalueiden että nousevien tutkimusalueiden tutkimus voi strategiakauden aikana muodostua kansainvälisen huipputason tutkimukseksi.

Yliopistossa on kolme laajaa koulutuskokonaisuutta: terveysala, opettajankoulutus ja kasvatustieteiden ala sekä työelämän asiantuntijatehtäviin valmistavat ja yliopiston profiloitumista tukevat alat. Perustutkintokoulutus koostuu laaja-alaisesta kandidaattikoulutuksesta ja profiloituneesta maisterikoulutuksesta. Tavoitteena on, että koulutuksessa saavutettu osaaminen vastaa työelämän tarpeisiin sekä tarjoaa pätevyyden tutkijakoulutukseen.

Strategiatyön pohjaksi toteutettiin kansainvälinen tutkimuksen arviointi. Arviointipaneelit korostivat monien yliopiston tutkimusalueiden tuottavan laadukasta ja arvokasta tietoa niin kansainväliselle tiedeyhteisölle kuin myös kansallisen päätöksenteon tueksi. Tutkimuksen katsottiin olevan hyvin fokuksittain yhteiskuntaa, terveyttä ja ympäristöä koskevien

haasteiden selvittämisessä. Yhtenä merkittävimpänä Itä-Suomen yliopiston haasteena arviointipaneeli koki kansainvälisen yhteistyön ja liikkuvuuden lisäämisen.

Itä-suomen yliopiston ja opetus- ja kulttuuriministeriön välinen tulossopimus on vahvistettu kaudelle 2013–2016. Tulossopimuksessa on sovittu oikeustieteellisen alan tutkinnanto-oikeuden myöntämisestä sekä lääkärikoulutuksen, kotitalousopetuksen ja psykologian laajennuksista, valtakunnallisista tehtävistä sekä strategiaperusteisen rahoituksen määrästä.

Toiminnan tuloksellisuuden parantamiseksi on strategian toimenpideohjelman 2010–2015 mukaisesti kohdennettu vuosittain sisäisesti jaettavaa strategista rahoitusta keskeisiin tutkimustoiminnan edellytyksiä ja tuottavuutta tukeviin toimintoihin. Toimintavuoden aikana myönnettiin sisäisesti jaettavaa strategista rahoitusta 6,2 milj. euroa. Lisäksi kohdennettiin 3,7 milj. euroa 125 tohtorikoulutuspaikan palkkauskustannuksiin.

Strategian toimenpideohjelman mukaisen strategisen rahoituksen jakaantuminen 2014

	€
Tutkimuksen vahvuusalojen kärkihankkeet	2 920 000
Kehittyvät alat	
Venäjä osaaminen	500 000
Laaja-alainen opettajankoulutus	500 000
Uusiutuvat tutkimusverkostot	500 000
Tutkijatohtorit, vuonna 2012 aloittaneet	500 000
Tutkijatohtorit, vuonna 2013 aloittaneet	550 000
Tenure Track, vuonna 2014 aloittaneet	500 000
UEF-tohtorikoulu	130 000
Kansainvälisten tutkimushankkeiden valmistelurahoitus	100 000
Yhteensä	6 200 000

Vuonna 2010 tehdyillä päätöksillä on vuoden 2015 loppuun sidottu strategista rahoitusta 13 tutkimuksen vahvuusalojen kärkihankkeen, viiden venäläisten yhteistyökumppaneiden kanssa toteutettavan tutkimushankkeen sekä viiden opettajankoulutuksen sisältöihin ja menetelmiin liittyvän kehittämishankkeen toteutukseen. Kauden 2015–2020 strategian voimavaroja ohjaavan strategian toteutussuunnitelmaa valmisteltiin syksyn 2014 aikana.

Vuoden 2014 aikana yliopistossa työskenteli 20 strategisella rahoituksella tuettua tutkijatohtoria. Vuoden 2014 alusta kohdennettiin strategista rahoitusta kymmenen Tenure Track- vakanssin täyttämiseen kolmeksi vuodeksi.

Opetus- ja kulttuuriministeriö myönsi yliopistolle 28.4.2014 lisärahoitusta 450 000 euroa. Lisäyksen perusteena oli ministeriön käyttöön varatun vuoden 2013 strategiarahoituksen kohdentaminen. Lisäyksen kohdentamisessa huomioitiin yliopiston rooli Innovatiiviset kaupungit -ohjelmassa, uusien tunnistettujen kasvualojen kehittäminen ja aiemmin tehty

strategiarahoituksen kohdennukset. Lisärahoitus kohdennettiin kansainvälisten tutkimushankkeiden valmistelurahoituksen lisätukeen (120 000 euroa), oppimisympäristöjen kehittämiseen (50 000 euroa), yliopiston strategian visualisointiin ja brändityöhön (40 000 euroa) sekä tiedekunnille (60 000 euroa/tiedekunta) tutkimusalueiden toiminnan vahvistamiseen.

Vuonna 2014 yliopistossa suoritettiin 1 373 ylempää korkeakoulututkintoa ja 162 tohtoritutkintoa. Tutkintotuottavuus on kasvanut koko Itä-Suomen yliopiston olemassaoloajan ja vuoden 2014 tulos oli ennätysellinen. Ylemmissä korkeakoulututkinnoissa terveystieteiden tiedekunnan tutkintotavoitteeseen sisältyvät lääketieteen ja hammaslääketieteen aloituspaikkojen lisäyksestä johtuvat tutkintotavoitteet, jotka konkretisoituvat seuraavalla tulossopimuskaudella. Vertaisarvioitujen julkaisujen kokonaismäärän kehitys on ollut positiivista, suhteellisesti suurin kehitys on ollut laadullisesti korkeatasoisimmalla Jufo 3-tasolla.

Tutkinnot ja julkaisut 2012–2014

	2014	2013	2012	Tavoite 2013–2016
Alemmat korkeakoulututkinnot	1 208	1 256	1 227	1 500
Ylemmät korkeakoulututkinnot	1 373	1 294	1 252	1 410
Tohtoritutkinnot	162	154	152	157
Vertaisarvioidut tieteelliset julkaisut ¹	2 303	2 193	2 252	
Jufo-taso 3	338	296	326	
Jufo-taso 2	656	646	625	
Jufo-taso 1	1 043	987	1 020	
Jufo-taso 0	266	264	281	
Muut tieteelliset julkaisut*	319	317	415	

¹Julkaisuille ei ole asetettu määrällistä tavoitetta, vaan tavoite on suhteutettu opetus- ja tutkimushenkilöstön määrään.

Suoritetut korkeakoulututkinnot tiedekunnittain 2012–2014

	YLEMMÄT KORKEAKOULUTUTKINNOT				TOHTORINTUTKINNOT			
	2014	2013	2012	Tavoite 2013–2016 ¹	2014	2013	2012	Tavoite 2013–2016 ¹
Filosofinen tiedekunta	408	394	392	3445	14	18	21	20
Luonnontieteiden ja metsätieteiden tdk	225	242	237	298	59	53	50	61
Terveystieteiden tiedekunta	324	287	292	320	62	59	61	56
Yhteiskuntatieteiden ja kauppatieteiden tdk	416	371	331	347	27	24	20	20
Yhteensä	1 373	1 294	1 252	1 410	162	154	152	157

¹Tiedekunnittain tavoite asetettu yliopiston sisäisellä päätöksellä

Tohtoritutkinnoissa ylitetiin ensimmäistä kertaa yliopistokohdainen tavoite. Tiedekunnista tavoitteeseen pääsivät terveystieteiden tiedekunta sekä yhteiskuntatieteiden ja kauppatieteiden tiedekunta. Koulutusaloittain kauppatieteellisen,

lääketieteellisen, psykologian, terveystieteiden ja yhteiskuntatieteellisen koulutusaloilla saavutettiin alakohtaiset ylempien korkeakoulututkintojen tavoitteet.

Suoritetut tutkinnot koulutusaloittain 2012–2014

	YLEMMÄT KORKEAKOULUTUTKINNOT				TOHTORINTUTKINNOT			
	2014	2013	2012	Tavoite 2013–2016	2014	2013	2012	Tavoite 2013–2016
Farmasia	45	43	54	50	14	14	15	
Hammaslääketiede	0	0	0	15	0	1	0	
Humanistinen	133	118	132	145	3	8	8	
Kasvatustieteellinen	234	227	217	260	8	5	8	
Kauppatieteellinen	104	110	95	90	4	4	2	
Luonnontieteellinen	207	212	215	280	55	45	41	
Lääketieteellinen	148	132	139	145	38	33	36	
Maatalous-metsätieteellinen	39	48	42	45	4	8	9	
Oikeustieteellinen	0	0	0		3	0	0	
Psykologia	29	23	21	20	3	0	4	
Teologia	44	50	48	50	3	7	1	
Terveystieteet	158	131	116	140	12	17	14	
Yhteiskuntatieteellinen	232	200	173	170	15	12	14	
Yhteensä	1 373	1 294	1 252	1 410	162	154	152	157

Opetus- ja kulttuuriministeriön rahoituslaskennassa huomioidaan korkeakoulukohtaisesti ainoastaan ne tutkinnot, jotka eivät ylitä koulutuslaryhmittelyn mukaista tutkintotavoitemäärää (laskennassa huomioidaan kolmen viimeisimmän vuoden keskiarvo). Alaryhmäkohtainen tutkintotavoitemäärä

ylitettiin ensimmäistä kertaa lääke- ja hoitotieteissä sekä humanistis-yhteiskuntatieteellisillä aloilla. Kolmen vuoden keskiarvo jää kuitenkin vielä alle tavoitemäärien, joten vuoden 2016 rahoitukseen ei ylityksillä ole vaikutusta.

Suoritettut tutkinnot koulutuslaryhmittäin 2012–2014

YLEMMÄT KORKEAKOULUTUTKINNOT	2014	2013	2012	Tavoite 2013–2016 ¹
Luonnontieteet ja tekniikka (luonnontieteellinen, maatalous-metsätieteellinen)	246	260	257	325
Lääke- ja hoitotieteet (farmasia, hammaslääketiede, lääketiede, terveystieteet)	351	306	309	350
Humanistis-yhteiskuntatieteellinen (humanistinen, kasvatustieteellinen, kauppatieteellinen, oikeustieteellinen, psykologia, teologia, yhteiskuntatieteellinen)	776	728	686	735
Yhteensä	1 373	1 294	1 252	1 410

Osana hallituksen rakennepoliittisia toimenpiteitä lisätään määräaikaaisesti korkeakoulutuksen sisäänottoa. Syksyllä 2014 lisättiin 92 aloituspaikkaa ja kevään 2015 yhteisvalinnassa lisätään aloituspaikkoja 98:lla. Ministeriö rahoittaa lisäaloituspaikkoja 6 000 euroa/aloituspaikka. Aloituspaiikat kohdennetaan farmasian, kauppatieteiden, oikeustieteiden, opinto-ohjaajien, lastentarhanopettajien, ravitsemustieteiden, sosiaalityön sekä erityis- ja luokanopettajan hakukohteisiin.

Yliopisto laati oppimisympäristöjen kehittämisen toimenpideohjelman kaudelle 2015–2020. Toimenpideohjelman keskeiset kehittämisteemat ovat oppiminen ja opetus, henkilöstön pedagogisen osaamisen kehittäminen sekä opetustilojen ja teknisten oppimisympäristöjen kehittäminen.

Yliopiston tohtorikoulutus on toteutettu tohtoriohjelmien muodossa 1.1.2013 alkaen. Tohtorituottavuuden säilyttämiseksi kohdennettiin vuonna 2014 3,7 miljoonaa euroa jaettavaksi tiedekunnille 125 tutkijakoulupaikkaan (sisältäen vuosille 2014–2015 jatkuvat SA/OK- tohtoriohjelmat). Vuonna 2015 nostetaan keskitetysti rahoitettavien tohtorikoulutuspaikkojen määrää siten, että tiedekuntien välisessä rahanjaossa rahoitetaan yhteensä 155 tohtorikoulutuspaikkaa. Jako tiedekuntiin toteutetaan tutkintotavoitteiden mukaisesti.

Vuonna 2014 avattiin haettavaksi 30 UEF-tohtorikoulutuspaikkaa. Tohtorikoulutuspaikkoja haki yhteensä 510 hakijaa. Yhteensä yliopisto ja tiedekunnat rahoittivat 154 henkilötyövuotta UEF-tohtorikoulutuspaikkoja vuonna 2014.

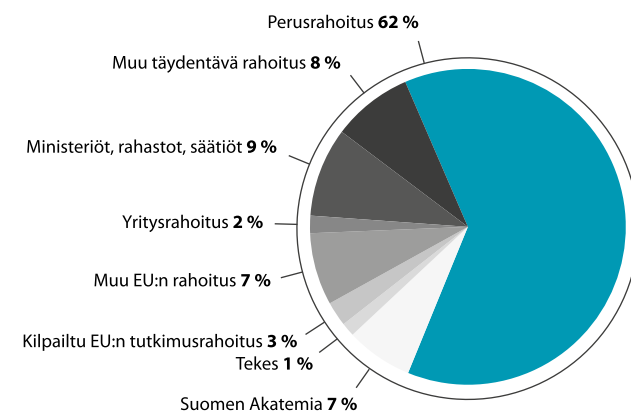
Vuonna 2014 yliopistossa opiskeli 13 612 perustutkinto-opiskelijaa ja 2 140 jatkotutkinto-opiskelijaa. Näistä 1 043 oli ulkomaalaisia tutkinto-opiskelijoita. Ulkomaalaisten tutkinto-opiskelijoiden määrä on kasvanut edellisvuodesta noin 14 %. Opiskelijavalintojen hakijamäärä (sisältäen pää- ja erillisvalinnat) oli 23 913, hakijamäärä kasvoi noin 600:lla vuodesta 2013.

Syksyllä 2014 toteutettiin kansainvälinen maisteriohjelman pilotiarviointi. Arvioidut maisteriohjelmat olivat MDPs in Early

Foreign Language Education for Intercultural Communication, MDPs in Health and Business, MDPs in Photonics sekä MDPs in General Toxicology. Arviointiryhmä suositteli yliopistolle kansainvälistymissuunnitelman laatimista, aktiivisempaa markkinointi- ja rekrytointipolitiikkaa, opiskelijatutoroinnin lisäämistä sekä tehostettua tukea koulutuksen kansainvälistymiseen.

Yliopiston tutkimus toteutetaan merkittävässä määrin täydentävän rahoituksen turvin. Täydentävän rahoituksen tuotot vuonna 2014 olivat 38 % kokonaisrahoituksesta. Kansallisen kilpaillun tutkimusrahoituksen (Tekes, Suomen Akatemia) osuus oli 8 % kokonaisrahoituksesta ja kilpaillun EU:n tutkimusrahoituksen, käytännössä puiteohjelmarahoituksen, osuus 3 % kokonaisrahoituksesta. Investointeihin saadut avustustuotot eivät sisälly näihin lukuihin.

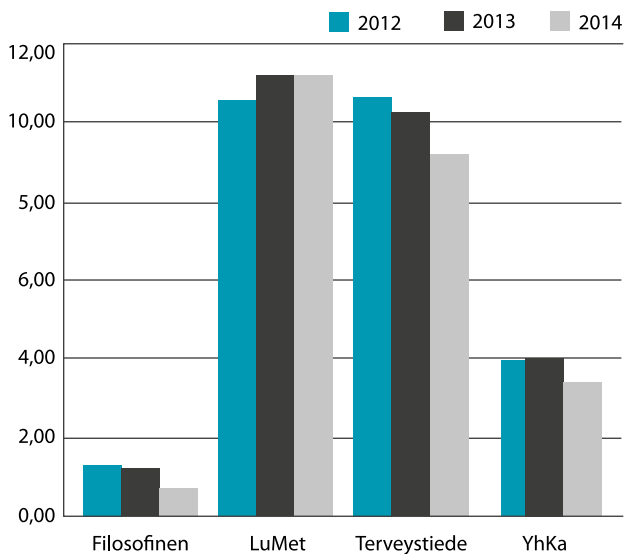
Itä-Suomen yliopiston kokonaisrahoitus 2014



Yliopisto myönsi kansainvälisten hankkeiden valmistelurahoitusta 41 hankkeelle. Vuosina 2011–2014 on myönnetty valmistelurahoitusta yhteensä 96 hankkeelle, joista 68 hanketta on edennyt päätökseen. Myönteisen rahoituspäätöksen on saanut 12 hanketta. Rahoituspäätöstä odottaa 28 hanketta.

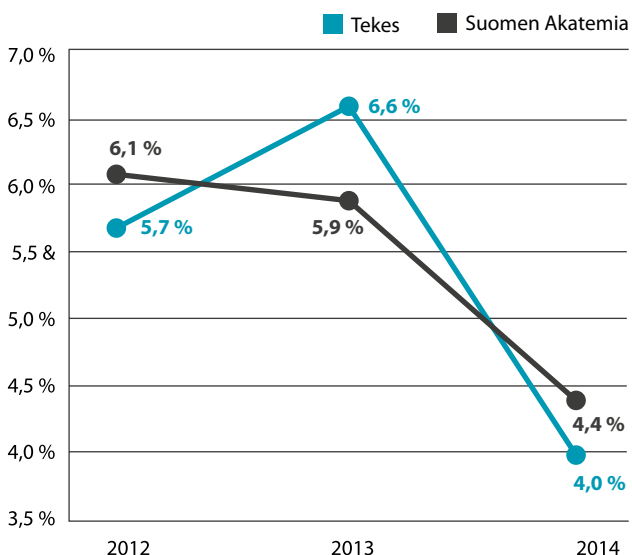
7. puiteohjelmaan (2007–2013) hyväksytyjä hankkeita yliopistolla oli 76 hanketta, joista kuudessa yliopisto oli koordinaattorina. Hankkeiden rahoituspäätösten mukainen rahoitus on noin 30,4 miljoonaa euroa. Horizon 2020 - ohjelman ensimmäiset haut avautuivat 2014. Yliopisto jätti ohjelmaan lähes 100 hakemusta, joista vuoden 2014 aikana saatiin kolmeen myönteinen rahoituspäätös.

Tekesin, Suomen Akatemian ja EU puiteohjelmarahoitus (milj. euroa) tiedekunnittain 2012 - 2014



Tiedekunnista ainoastaan luonnontieteiden ja metsätieteiden tiedekunta säilytti kilpaillun tutkimusrahoituksen osuutensa vuoden 2013 tasolla. Sekä Tekesin että Akatemian rahoitusosuudessa on erittäin merkittävä pudotus vuoteen 2013 verrattuna. Osaselitteenä EARK-rahoituksen pienenemiseen on rakennerahastokauden 2014–2020 käynnistyminen, ensimmäinen TEKES EAKR-haku avautui lokakuussa 2014. Suomen Akatemian huippuyksikköohjelmassa yliopisto on mukana partnerina kolmessa huippuyksikössä. Yliopisto ei ole saavuttanut täydentävän rahoituksen hankinnalle asettamia tavoitteita ja rahoitustason säilyttämisessä ja lisäämisessä on suuria haasteita.

Itä-Suomen yliopiston osuus Tekesin ja Suomen Akatemian yliopistoille myöntämästä rahoituksesta 2012- 2014



Yliopisto valmisteli sisäisen rakennerahasto-ohjelman kaudelle 2014–2020. Tavoitteena on suunnata rakennerahastorahoitus entistä vahvemmin yliopiston strategiaa tukeviin toimenpiteisiin. Vuoden 2014 aikana saatiin kaksi rakennerahastohankepäätöstä; metsäbiotalouden professuurin perustaminen sekä kemian laitoksen massaspektrometrin päivittäminen.

Itä-Suomen yliopisto, Tampereen yliopisto ja Turun yliopisto ovat perustaneet yhteisen koulutusvientiyhtiö Finland University Oy:n, joka markkinoi ja myy omistajayliopistojensa kansainvälisiä koulutuspalveluja. Vuoden 2014 aikana vahvistettiin koulutusviennin sisäiset periaatteet. Koulutusviennin täysimääräisen toteuttamisen esteenä on kansallinen lainsäädäntö, joka ei mahdollista lukukausimaksujen perimistä EU/ETA-maiden ulkopuolisilta asiakkailta.

Itä-Suomen yliopisto, Savonia ammattikorkeakoulu ja Kuopio Innovation solmivat kumppanuussopimuksen aktivointiin, ensivaiheen arviointiin, esihautomo- ja hautomotoimintaan sekä viestintään liittyvien toimenpiteiden toteuttamisessa. Itä-Suomen yliopistolla ja Joensuun Tiedepuistolla on vastaavanlainen kumppanuussopimus.

Innovaatiotoiminnan tunnusluvut 2012–2014

	2014	2013	2012
Keksintöilmoitukset	18	19	32
Sopimustutkimus	7	6	9
Avoin tutkimus	11	13	23
Patentihakemukset	0	0	1
Siirtosopimukset	2 ¹	5	2

¹ Rocsole Oy (keksinnön myynti), Indoor Biotechnologies, USA (solulinjan myynti).

Vuonna 2014 yliopisto sai kuusi uutta Tutkimuksesta liiketoimintaa (TUTL)-hanketta. Yhteensä yliopistossa on käynnissä 17 TUTL-ohjelmasta rahoitettua hanketta.

Vuonna 2013 voimaan tullut uusi biopankkilaki edellyttää, että tulevaisuudessa kerättävät ja jo olemassa olevat tutkimusnäytteet säilytetään biopankeissa, mikäli ne on kerätty biopankkilain tarkoittamalla suostumuksella. Itä-Suomen yliopisto liittyi osakkaaksi Itä-Suomen biopankkiin 25 % osuudella. Muut omistusosuudet jakautuvat sairaanhoitopiireittäin seuraavasti: Pohjois-Savo 50 %, Etelä-Savo 10 %, Pohjois-Karjala 10 % ja Itä-Savo 5 %.

Yliopiston tilaohjelman tavoitteena on tilojen käytön optimoinnilla saavuttaa 10 - 15 % tilasäästöt suhteessa vuoden 2010 tasoon. Tilojen käytön tehostamisella hillitään tilakustannusten kasvua. Joensuun kampuksella Futura -rakennuksen peruskorjaustyöt etenivät III-vaiheeseen. Futuran korjaustöiden II-vaihe ja kemian laitoksen tilat kokonaisuudessaan valmistuivat kesäkuussa. Borealisen vanhan osan muutostöiden toteutus aloitettiin lokakuussa. Naturen opetus- ja laboratoriotilojen sekä Carelian valmistuskeittiön muutostyöt valmistuivat elokuussa. Metrian peruskorjauksen suunnittelutyötä jatkettiin.

Kuopion kampuksella toteutettiin kirjaston työtilojen muutostyöt. Lisäksi käynnistettiin Snellmanian ilmanvaihtokonehuoneiden ja -järjestelmien peruskorjaus. Tilahojelman edistämiseksi käynnistettiin farmasian laitoksen toimintojen keskittäminen Canthiaan ja Meditekniaan. Vapautuvien tilojen muutostöiden suunnittelu fysiikan käyttöön käynnistettiin.

Joensuun kampuksen tilasäästöt realisoituvat peruskorjausten valmistuttua. Savonlinnassa tilankäyttöä on tehostettu kokonaisuudessaan lähes 20 % vuoden 2010 tasosta (20 651 htm²). Koko yliopiston tasolla huoneistoneliömäärä on pienentynyt vuodesta 2010 yli 11 000 m² eli noin 6 %.

Yliopiston vuokratilat (htm²) toimipisteittäin 2012–2014

	2014	2013	2012	2010 ¹
Joensuu	81 314	81 242	81 251	81 562
Kuopio	75 726	77 231	76 198	82 007
Savonlinna	16 638	16 722	17 076	20 651
Mekrijärven tutkimusasema, Iloimantsi	2 278	2 499	2 499	2 499
Mikkelin yliopistokeskus	0	0	0	424
Yhteensä	175 956	177 694	177 024	187 143

¹Vertailuvuosi

Harjoittelukoulujen osuus Joensuun kampuksen vuokratiloista on 14 500 htm² ja Savonlinnan kampuksen 6 602 htm². Lisäksi yliopistolla on omistuksessaan tilaa 1 445 htm² josta valtaosa sijaitsee Mekrijärven tutkimusasemalla. Yliopistolla on käyttöoikeussopimus metsäalueisiin Mekrijärvellä 326 ha ja Siikasalalla 36 ha. Lisäksi yliopisto omistaa Iloimantsin Mekrijärvellä 1,7 ha kiinteistöä.

Yliopiston tilakustannusten suurin menoerä olivat ulkoiset vuokrat 25,6 milj. euroa. Merkittäviä investointien vuokratilakustannuksia ei realisoitunut. Myös perus- ja sisäilmakorjausten aikaiset vuokrahyvitykset selittävät osittain hillittyä kustannuskehitystä. Kokonaistilakustannuksiin sisältyvät sähkö, siivouspalvelut, omarahoitteiset korjaus- ja muutostyöt sekä vartiointi ja turvallisuus. Laajat tilakustannukset sisältävät lisäksi yliopiston tilahallinnon ja virastomestari-toimen.

Yliopiston tilakustannukset milj. € (ilman arvonlisäveroa) 2012–2014

	2014	2013	2012
Ulkoiset vuokrat	25,6	25,3	24,7
Kokonaistilakustannukset	29,7	29,5	29,0
Laajat tilakustannukset	31,2	31,1	30,7

Yliopiston Mekrijärven tutkimusaseman yhteistoimintaneuvottelut päättyivät 13.1.2014. Yliopisto päätti yhteistoimintaneuvottelujen jälkeen luopua majoitus- ja ravintolapalveluista sekä osasta tiloista. Tutkimusaseman henkilöstöstä irtisanottiin kolme ja lomautettiin osa-aikaisesti kolme työntekijää. Henkilöstövaikutuksia voitiin vähentää eläkeratkaisuin. Yliopisto jatkaa edelleen tutkimustoimintaansa Mekrijärven tutkimusasemalla.

Terveystieteiden tiedekunnassa käytiin yhteistoimintaneuvottelut 16.4.–28.5.2014 välisenä aikana taloudellisista, tuotannollisista ja toiminnan uudelleenjärjestelyistä johtuvista syistä. Yhteistoimintaneuvottelujen jälkeen irtisanottiin 23 henkilöä,

lomautettiin neljä ja osa-aikaistettiin yksi työntekijä. Irtisanoituista seitsemälle on löytynyt yliopistolta muuta työtä määräraajaksi vähintään muutamaksi kuukaudeksi tai toistaiseksi. Tiedekunnan toiminnan rakenteellisen kehittämisen toimenpiteet kohdistuvat muun muassa tutkimus- ja opetusresurssien sekä opetuksen ja tutkimuksen tukitehtävien uudelleenorganisointiin ja hallinto- ja tukipalvelujen järjestämiseen yli laitosrajojen. Näihin toimenpiteisiin liittyen määräaikaista työsuhdetta päättyi eikä kaikkia eläköitymisen vuoksi vapautuvia tehtäviä täytetä. Tämä koskee noin 20 henkilöä vuosien 2014–2015 aikana. Osa eläköitymisen kautta vapautuvista tehtävistä on tarkoitus täyttää muina tehtävinä.

Opetus- ja kulttuuriministeriön yliopistojen rahoitusmalli uudistui 1.1.2015 alkaen. Koulutuksen perusteella määräytyviin rahoitustekijöihin lisätään valtakunnallinen opiskelijajapa-lautekysely 3 prosentin osuudella yliopistojen perusrahoituksesta. Lukuvuonna vähintään 55 opintopistettä suorittaneiden perustutkinto-opiskelijoiden painoarvoa nostetaan 1 prosenttiyksiköllä. Muutokset on tehty mallin koulutusosion rahoitusosuuden sisällä vähentämällä suoritettujen alempien korkeakoulututkintojen osuutta 3 prosenttiyksikköä ja ylempien korkeakoulututkintojen osuutta 1 prosenttiyksikköä. Tutkimuksen perusteella määräytyviä rahoitustekijöitä on uudistettu niin, että vertaisarvioitujen julkaisujen ja muiden julkaisujen lukumääriä käsitellään yhtenä kokonaisuutena ja vertaisarvioitujen julkaisujen osalta rahoitus määräytyy Tieteellisten seurain valtuuskunnan ylläpitämän julkaisufoorumin tasoluokitusten mukaisesti. Muut kuin vertaisarvioituidut artikkelit huomioidaan julkaisulaskentaan mukaan kertoimin 0,1 tai 0,4 julkaisuluokasta riippuen.

Yliopisto menestyy rahoitusmallissa hyvin tutkintotuottavuutta ja opintopistekertymää mittaavilla indikaattoreilla. Tutkimuksen indikaattoreissa erityisesti kilpaillun tutkimusrahoituksen sekä ulkomaalaisen opetus- ja tutkimushenkilöstön osalta yliopisto menestyy suhteellista asemaansa heikommin.

Hallitus on hyväksynyt tiedekunnille kohdennettavan rahoituksen jakoperiaatteet tulossojimuskaudelle 2013 - 2016. Periaatteita täsmennettiin 8.7.2014 vastaamaan yliopistojen

rahoitusmallin muutoksia. Muutokset astuvat voimaan 2015 alkaen. Tiedekuntien perusrahoitus muodostuu laskennallisin kriteerein kohdennettavasta rahoituksesta, valtakunnallisesta strategiaperusteisesta rahoituksesta, alakohtaisesta erityisrahoituksesta, valtakunnallisiin erityistehtäviin osoitetusta rahoituksesta, tohtoriohjelmarahoituksesta, apteekkimaksun ja apteekin tuloveron kompensatiosta sekä yliopiston sisäisesti jakamasta strategiarahoituksesta. Strategisten tavoitteiden saavuttamisen tukemiseksi yliopiston malli on valtakunnallista mallia tutkimuspainotteisempi ja sillä kannustetaan sivuaineopintojen tarjontaan tiedekuntien välillä. Julkaisufoorumi-tasoluokitus rahoituskertoimineen on kytketty sisäiseen malliin vastaavasti kuin yliopistojen perusrahoitusmallissa. Lisäksi siirrettiin 1 prosenttiyksikkö ylemmistä perustutkinnoista 55-opintopistettä suorittaneiden osioon. Opiskelijapalautetta ei huomioida sisäisessä rahoitusmallissa.

Tiedekuntien taloudellisen tuloksen palkitsemisjärjestelmää ei enää sovelleta vuoden 2014 tilinpäätöksestä lukien. Vuoden 2013 tilinpäätökseen perustuvat ja vuoden 2015 rahoituksessa huomioitavat palkitsemiset maksetaan sovitun mukaisesti.

Yliopiston brändin kehittämistyö käynnistyi uuden strategian valmistelun yhteydessä. Brändityö on tehty yhteistyössä yliopiston johdon ja eri toimijoiden sekä brändi- ja ilmeuudistuksen yhteistyökumppanin Nitro ID:n kanssa. Tavoitteena on brändityön avulla parantaa yliopiston vetovoimaisuutta, kilpailukykyä ja tunnettuutta. Uusi brändi näkyi strategian ulkoasussa sekä koulutusmarkkinoinnissa.

Itä-Suomen yliopiston neuvottelukunta nimettiin toimikaudeksi 1.8.2014–31.12.2017 edistämään yliopiston ja sen keskeisten sidosryhmien vuorovaikutusta ja yhteistyötä. Tavoitteena on saada asiantuntemusta eri aloilta yliopiston ulkopuolelta ja toisaalta tiedottaa yliopistolle tärkeitä yhteistyötahoja. Neuvottelukunnan puheenjohtajana toimii Teknologian tutkimuskeskus VTT pääjohtaja Erkki KM Leppävuori. Neuvottelukuntaa täydennettiin nimittämisen jälkeen kuudella jäsenellä, jotka edustavat sosiaalialaa, järjestöjä, sivistysalaa ja kulttuuria. Lisäksi yksi jäsen on vaihtunut. Uusia jäseniä kutsumalla haluttiin myös tasapainottaa neuvottelukunnan sukupuolijakaamaa.

Itä-Suomen yliopiston ensimmäinen tohtoripromootio järjestettiin Joensuun kampuksella 28.–30.8.2014. Promootioaktissa

promovoitiin 97 tohtoria, joista 12 oli tiedekuntien valitsema kunniatohtoreita.

Toimikaudelle 2014–2017 valittu uusi hallitus käynnisti toimintansa. Hallituksen yliopistoyhteisön ulkopuoliset jäsenet ovat hallituksen puheenjohtaja, pääjohtaja Petteri Taalas (Ilmatieteen laitos), eurooppalaisen ja pohjoismaisen yhteistyön johtaja Riitta Mustonen (NordForsk), toimitusjohtaja Eeva Punta (Linnunmaa Oy) ja Kuopion hiippakunnan emerituspiispa Wille Riekinen. Hallituksen professorijäseniksi valittiin Jussi Pihlajamäki ja Matti Tolvanen, opetus- ja tutkimushenkilöstön sekä muun henkilöstön edustajiksi Tero Karjalainen ja Tomi Rosti sekä opiskelijaedustajiksi Marjo Turunen ja Heikki Junkkari.

Yliopiston rehtoriksi valittiin 1.1.2015 alkaen Jukka Mönkkönen ja akateemiseksi rehtoriksi Jaakko Puhakka.

Arvio taloudellisesta tuloksesta ja tunnusluvut

Tuloslaskelma

YLIOPISTON TULORAAHOITUS muodostuu valtion rahoituksesta, täydentävästä rahoituksesta, varainhankinnasta sekä sijoitus- ja rahoitustoiminnasta.

Varsinaisen toiminnan tuotot olivat 82,0 milj. euroa ja 1,5 milj. euroa edellisvuotta pienemmät. Siitä avustustuottoja oli 58,6 milj. euroa, josta yhteisrahoitteisen toiminnan tuottojen osuus oli 52 milj. euroa ja valtionvarainministeriön harjoittelukouluille myöntämä kotikuntakorvaus 6,6 milj. euroa. Liiketoiminnan tuotot olivat 20,4 milj. euroa (Itä-Suomen yliopiston apteekin osuus 14 milj. euroa) sekä maksutuotot ja muut tuotot 3,0 milj. euroa.

Varsinaisen toiminnan kulut olivat 227,7 milj. euroa, josta henkilöstökulut olivat 149,9 milj. euroa (66 %). Henkilöstökuluja on analysoitu tarkemmin tasekirjan kohdassa henkilöstö. Aineet ja tarvikkeet 19,4 milj. euroa (9 %) sisältävät apteekin varasto-ostoja 9,8 milj. euroa. Vuokratkulut (sis. tila-, laite-, kalustoym. vuokratkulut) olivat 26,8 milj. euroa (12 %) ja muut kulut 31,6 milj. euroa (14 %). Varsinaisen toiminnan kulut alenivat 0,7 milj. euroa edelliseen vuoteen verrattuna.

Tuloslaskelman keskeisten varsinaisen toiminnan kuluerien muutokset 2013–2014

	2014	2013	MUUTOS
Henkilöstökulut	149 925 000	149 368 000	557 000
Aineet, tarvikkeet ja tavarat	19 368 000	20 209 000	-841 000
Palvelujen ostot	13 331 000	14 073 000	-742 000
Vuokrat	26 801 000	26 293 000	508 000
Muut kulut	18 247 000	18 436 000	-189 000
Yhteensä	227 672 000	228 379 000	-707 000

Yliopiston varainhankintakampanja toteutetaan valtion yliopistoille pääomittamisesta antamien ohjeiden mukaisesti 1.11.2014–30.6.2017 (Rahankeräyslupa POL-2014–12629). Valtio on varautunut pääomittamaan loppuvuodesta 2017 kolminkertaisesti yliopistojen keräämän yksityisen pääoman, kuitenkin enintään 150 milj. €. Yliopiston tavoitteena on kerätä lahjoituksina vähintään 5 miljoonan euron pääoma, mikä toisi valtion vastinrahoituksen toteutuessa 15 miljoonan euron valtion pääomituksen yliopistolle.

Varainhankinnan tuotot olivat 1,2 milj. euroa. Keräysten tuotot 100 000 euroa muodostuivat Pohjois - Savon Osuuspankin lahjoituksesta, joka oli varainkeräyksen ensimmäinen lahjoitus. Lahjoitusten tuotot muodostuivat teollisuusneuvos Heikki

Väänäsen 1 milj. euroa lahjoituksesta nimeään kantavaan rahastoon sekä Marja-Terttu Korhosen rahaston noin 109 000 euron ja Matti ja Vappu Maukosen rahaston noin 3 800 euron lisäyksistä.

Sijoitus- ja rahoitustoiminnan tuotot 5,2 milj. euroa olivat hyvät. Niistä 1,7 milj. euroa on Suomen yliopistokiinteistöt Oy:n osinkotuottoa (2,2 milj. euroa vuonna 2013), 0,3 milj. euroa muita osinkotuottoja, 0,4 milj. euroa muita tuottoja, 2,3 milj. euroa arvopapereiden myyntivoittoja ja 0,4 milj. euroa korkotuottoja. Sijoitus- ja rahoitustoiminnan kulut 0,3 milj. euroa olivat pääosin arvopapereiden myyntitappiota ja sijoitustoiminnan hoitamisesta aiheutuneita kuluja.

Varainhoidossa olevat varat sijoitussalkuittain 31.12.2014

SALKKU	OSINGOT	KOROT ³	MYYNTIVOITOT/ MYYNTITAPPIOT	SIJOITUSTOIMINNAN KULUT ⁴	YHTEENSÄ (tuotot-kulut)
Kassavarat ¹	0,00	35 754,11	1 028 281,66	365 138,59	1 429 174,36
Likviditeettisalkku	0,00	0,00	0,00	48,94	48,94
Yliopistorahasto ²	243 367,02	235 132,88	1 016 658,32	-1 774,05	1 493 384,17
Pysyvän pääoman rahasto	32 369,36	8 408,30	73 889,33	6 507,96	121 174,95
Alenevan pääoman rahasto	53 748,38	8 410,00	66 949,10	7 626,82	136 734,30
Teollisuusneuvos Väänäsen rahasto	0,00	10 589,59	0,00	-1 494,45	9 095,14
Yhteensä	329 484,76	298 294,88	2 185 778,41	376 053,81	3 189 611,86

¹ Yliopiston toimintaan pääomitettut varat, tilikausien ylijäämät

² Peruspääomakeräys ja valtion vastinrahoitus

³ Sisältää korkotuottoja ja jälkimerkintäkorot (joukkovelkakirjojen hankintaan liittyvä kulu)

⁴ Sisältää kaupankäynnin kulut (varallisuudenhoitopalkkiot, pankin kulut sekä palkkionpalautukset/hyvitykset)

Yliopiston hallitus päätti vuonna 2012, että täyden valtakirjanvarainhoidossa olevien varojen nettotuottoa rahastoidaan jatkossa vuosittain. Tämä tapahtuu tilinpäätöksen vahvistamisen jälkeen siirtäen tilikauden ylijäämästä taseeseen perustettavaan vapaaseen rahastoon. Vuoden 2012 ylijäämästä rahastoitavaksi päätetty summa (kassavarojen, likviditeettisalkun ja yliopistorahastosalkun tuotto kulujen jälkeen) oli 1 095 000 euroa. Rahastoidulla summalla varauduttiin kattamaan vastaava määrä vuoden 2014 talousarvion kokonaiskuluista ja käyttö kirjataan tilinpäätöksen vahvistamisen jälkeen rahastoa veloittaen ja taseen edellisten tilikausien ylijäämiä hyvittäen.

Vuoden 2013 ylijäämästä rahastoitavaksi päätetty summa (kassavarojen, likviditeettisalkun ja yliopistorahastosalkun tuotto kulujen jälkeen) oli 1 978 000 euroa. Rahastoidulla summalla varaudutaan kattamaan vastaava määrä vuoden 2015 talousarvion kokonaiskuluista.

Vuoden 2014 tilinpäätös mahdollistaisi rahastoida (kassavarojen, likviditeettisalkun ja yliopistorahastosalkun tuotto kulujen jälkeen) 2 922 607,47 euroa. Tuotto oli poikkeuksellisen suuri. Vuoden 2014 ylijäämästä esitetään rahastoitavaksi 2 milj. euroa siirtäen tilikauden ylijäämästä taseen vapaaseen rahastoon tilinpäätöksen vahvistamisen jälkeen. Rahastoidulla summalla varaudutaan kattamaan vastaava määrä vuoden 2016 talousarvion kokonaiskuluista.

Rahastointimenettely on katsottu tarkoituksenmukaiseksi sijoitus- ja rahoitustoiminnan tuottojen vaikean ennustettavuuden takia.

Pysyvän ja alenevan pääoman rahastoista on tarkempi erittely tasekirjan liitetiedoissa (liitetieto 11). Alenevan pääoman rahastojen pääomaa ja tuottoja voidaan käyttää lahjoittajan tahdon mukaisesti. Pysyvän pääoman rahastojen osalta voidaan käyttää tuottoa rehtorin päätöksen mukaisesti. Käyttö otetaan huomioon kunkin vuoden talousarvioon erillisen käyttösuunnitelman mukaisesti.

Yleisavustusten määrä oli 143,8 milj. euroa, jossa oli kasvua edellisestä vuodesta 0,9 milj. euroa. Yleisavustus sisältää opetus- ja kulttuuriministeriön yliopistolain mukaisen valtionrahoituksen Itä-Suomen yliopistolle 141,9 milj. euroa, valtion erityisavustuksen 1,4 milj. euroa ja valtionavustuksen 0,5 milj. euroa. Valtion erityisavustus korvaa vuosittain Itä-Suomen yliopistolle määrän, mikä vastaa yliopiston apteekkiliikkeen harjoittamisesta saadun elinkeinotulon perusteella maksettua yhteisöveroa ja yliopiston apteekkiliikkeestä suoritettua apteekkimaksua. Valtionavustus kohdentuu opiskelun aloituspaikkojen määräämääräiseen lisäykseen.

Omakatteisten rahastojen muutokseen 0,9 milj. euroa sisältyi siirtoja rahastoon 1,4 milj. euroa ja siirtoja rahastosta (alenevan

pääoman rahastojen käyttöä) 0,5 milj. euroa. Siirrot rahastoon sisältävät teollisuusneuvos Heikki Väänäsen, Matti ja Vappu Maukosen ja Marja-Terttu Korhosen rahaston varojen siirron varainhoitoon, Itä-Suomen yliopiston Joensuun kampuksen normaalikoulun stipendirahaston tuottojen siirrot rahaston pääomaan ja pysyvän ja alenevan pääoman rahaston salkkujen nettotuoton siirron rahastojen pääomien suhteessa omakatteisten rahastojen pääomaan. (liitetieto 10, 11)

Muiden sidottujen rahastojen muutos sisälsi Pohjois-Savon Osuuspankin lahjoituksen Itä-Suomen yliopiston varainhankintaan.

Elinkeinotoiminnan tulos ennen veroja oli 1,0 milj. euroa, josta apteekin osuus oli 0,4 milj. euroa. Elinkeinotoiminnan tuotot ja

kulut olivat edellisen vuoden tasoa. Tuloverot elinkeinotoiminnan tuloksesta olivat 0,2 milj. euroa. (liitetieto 2).

Yliopiston tilikauden ylijäämä oli 3,0 milj. euroa, mikä on 1,3 % varsinaisen toiminnan tuotoista ja yleisavustuksista. Tulos ilman sijoitustoiminnan tuottoja oli 1,9 milj. euroa alijäämäinen. Sijoitus- ja rahoitustoiminnan tuottoja oli budjetoitu vuoden 2014 talousarvioon 1,1 milj. euroa (vuoden 2013 kertymä) ja niitä kertyi 2,9 milj. euroa. Kiinteistöyhtiön osinkotuottoa oli budjetoitu talousarvioon 1,7 milj. euroa, joka toteutui kokonaisuudessaan.

Yliopiston tulos eriteltynä tiedekunnittain, erillis- ja palvelulaitoksittain sisältäen sisäiset erät:

	TOTEUMA 2014	TOTEUMA 2013
Yliopiston johto, yliopistopalvelut	3 492 ¹	4 060 ²
Filosofinen tdk	294	381
Luonnontieteiden ja Metsätieteiden tdk	201	-246
Terveystieteiden tdk	-2 253	-2 288
Yhteiskuntatieteiden ja kauppatieteiden tdk	659	-95
Itä-Suomen yliopiston apteekki	291	288
Koulutus- ja kehittämispalvelu Aducate	-18	386
Palvelulaitokset	332	168
Yhteensä	2 999	2 655

¹ Koostuu yliopiston sijoitus- ja rahoitustoiminnan tuotoista (1,8 milj. euroa), vuokran, sähkön ja siivouksen (0,6 milj. euroa), työterveyshuollon (0,2 milj. euroa), palkkakulujen (0,5 milj. euroa) ja muiden kulujen (0,4 milj. euroa) arvioitua pienemmästä toteumasta.

² Koostuu yliopiston sijoitus- ja rahoitustoiminnan tuotoista (2,5 milj. euroa), varauksen purusta (0,5 milj. euroa), työterveyshuollon (0,3 milj. euroa) ja muiden kulujen (0,2 milj. euroa) arvioitua pienemmästä toteumasta.

Tase

TASEEN LOPPUSUMMA oli 193,2 milj. euroa. Kasvua edelliseen vuoteen verrattuna oli 5,6 milj. euroa. Pysyvät vastaavat olivat 70,2 milj. euroa ja vaihtuvat vastaavat 123 milj. euroa. Vastattavissa oma pääoma oli 149,7 milj. euroa ja lyhytaikainen vieras pääoma 43,2 milj. euroa.

Investoinnit olivat 5,5 milj. euroa, joista katettiin investointiavustuksilla (pääosin EU -rakennerahoitusta) 2,2 milj. euroa ja yliopiston omalla rahoituksella 3,3 milj. euroa (liitetieto 5). Talousarviossa kokonaisinvestointien määräksi oli arvioitu 7,7 milj. euroa. Rakennerahastojen investointiavustukset arvioidaan saatujen päätösten ja todennäköisesti hyväksyttävien esitysten perusteella. Investoinnit eivät toteudu aina aikataulussa.

Sijoitukset sisälsivät muita osakkeita ja osuuksia (liitetieto 5), joista merkittävimmät olivat:

- Suomen yliopistokiinteistöt Oy:n osakkeet 54,1 milj. euroa,
- Joensuun Tiedepuisto Oy:n osakkeet 1,3 milj. euroa,
- Palvelukeskus Certia Oy:n osakkeet 0,5 milj. euroa ja
- As. Oy Joensuun Merituuli asunto-osakkeet 0,1 milj. euroa

Tampereen ja Turun yliopistojen kanssa on perustettu taasaosuuksin koulutusvientiyhtiö Finland University Oy, johon vuoden 2014 loppuun mennessä osana yhtiön pääomittamista oli sijoitettu 205 000 euroa. Pääomittamis päätös sisältää 125 000 euron maksuosuuden vuodelle 2015. Turun yliopisto on siirtänyt yhtiön osakkeet kokonaan omistamalleen UTU Holding Oy:lle (liitetieto 6).

Omakatteisten rahastojen varat muodostuivat pysyvän ja alenevan pääoman rahastojen varoista. Lisäyksenä on teollisuusneuvon Heikki Väänäsen lahjoitus, Marja-Terttu Korhosen testamenttilahjoitus ja Matti ja Vappu Maukosen rahastoon tuloutettu Osuuskunta Metsäliiton osuuskorko. Alenevan pääoman rahastoja käytettiin noin 0,5 milj. euron arvosta.

Vaihto-omaisuus sisälsi Itä-Suomen yliopiston apteekin varaston 0,63 milj. euroa ja laboratoriotarvikkeita välittävän Lapon varaston 0,04 milj. euroa.

Lyhytaikaisissa saamisissa myyntisaamiset olivat edellisen vuoden tasolla, muut saamiset 1,1 milj. euroa pienemmät ja siirtosaamiset 2,5 milj. euroa suuremmat. Muut lyhytaikaiset saamiset olivat 1,3 milj. euroa edellisvuotta suuremmat. Muissa

lyhytaikaisissa saamisissa alv-saaminen opetus- ja kulttuuriministeriöstä oli 0,5 milj. euroa vähentyen 0,8 milj. euroa. Siirtosaamiset kasvoivat 2,5 milj. euroa edellisestä tilinpäätöksestä. Siirtosaamiset EU-rahoituksen osalta kasvoivat 1,8 milj. euroa, muun rahoituksen siirtosaamiset 1,0 milj. euroa. Siirtosaamiset Tekesiltä pienenevät 0,3 milj. euroa (liite 7).

Rahoitusarvopapereihin sisältyi sijoitusvarallisuus (liitetieto 9). Sijoitusvarallisuuden määrää kasvattivat hankinta-arvojen ja markkina-arvojen muutokset ja kertyneet tuotot. Rahat ja pankkisaamiset sisälsivät yliopiston maksuliiketilien, EU-hanketilien, Joensuun kampuksen normaalikoulun stipendirahaston tilin, käteiskassojen ja valtion vastinrahaan liittyvän varainhankinnan pankkitilin saldot.

Taseen vastattavissa peruspääomassa ei tapahtunut muutoksia (liitetieto 10).

Yliopiston hallituksen päätöksen mukaisesti yliopiston sijoitusomaisuus arvostetaan käypään arvoon ja käyvän arvon muutos tilinpäätöshetkellä merkitään taseen vastattaviin käyvän arvon rahastoon. Vastaava muutos on kirjattu rahoitusarvopapereihin ja omakatteisten rahastojen varoihin. Tasekirjan liitetiedoissa on tarkempi erittely rahoitusarvopapereista, niiden käyvät arvot tilinpäätöshetkellä ja käyvän arvon rahastoon merkityt muutokset. (liitetieto 9, 10)

Sidotut omakatteiset rahastot ovat testamentti- ja lahjoitusvaroin perustettuja nimikkorahastoja (liitetieto 12).

Vapaa rahasto on muodostettu tilivuosien 2012 ja 2013 kertyneistä sijoitustoiminnan tuotoista, jolla määrällä on varauduttu kattamaan vuoden 2014 ja 2015 talousarviokuluja. Vuoden 2012 tilinpäätöksen jälkeen rahastoon kirjattu 1,1 milj. euroa kirjataan käyttöä vastaavasti tilinpäätöksen 2014 vahvistamisen jälkeen rahastoa veloittaen ja edellisten tilikausien ylijäämiä hyvittäen. Vuoden 2014 ylijäämästä esitetään rahastoitavaksi 2 milj. euroa siirtona tilikauden ylijäämästä taseen vapaaseen rahastoon tilinpäätöksen vahvistamisen jälkeen. Vapaa rahasto on näiden siirtojen jälkeen 3 978 000 euroa. Rahoitusmekanismia on käsitelty tuloslaskelman yhteydessä.

Edellisten tilikausien yli/alijäämän muutos koostuu edellisen tilikauden ylijäämästä (2 654 643,52 euroa) ja edellä todetusta rahastosiirrosta (1 978 000 euroa).

Saadut ennakot, ostovelat ja muut velat olivat yhteensä 12,6 milj. euroa ja ne ovat vähentyneet 0,3 milj. euroa edelliseen vuoteen verrattuna. Siirtovelat ovat vähentyneet 1,9 milj. euroa.

Vuoden 2013 alv-kompensaatio saatava oli yhteensä 700 361,85 euroa, josta pitkäaikaisista saamisista lyhytaikaisiin saamiin siirrettiin 465 098,89 euroa. Erotuksen 235 262,96 euroa OKM maksoi vuoden 2014 alv-kompensaatioennakon yhteydessä. Vastaavasti vuoden 2014 lopullinen alv-kompensaatiovelka 163 417,52 euroa kirjattiin pitkäaikaisiin velkoihin (liitetieto 4).

Tunnusluvut 2011 – 2014

TALouden TUNNUSLUVUT 2011 - 2014	2014	2013	2012	2011
Vakavaraisuus				
Omavaraisuusaste (oma pääoma x 100/taseen loppusumma - saadut ennakot)	77,65 %	75,80 %	74,27 %	72,51 %
Maksuvalmius				
Quick Ratio (rahoitusomaisuus / lyhytaikainen vieras pääoma)	2,10	1,92	1,88	1,81
Current Ratio (rahoitusomaisuus + vaihto-omaisuus/lyhytaikainen vieras pääoma)	2,12	1,93	1,89	1,82

Yliopiston vakavaraisuutta kuvaava omavaraisuusaste on hyvä (yliopistojen tavoite 60 %) ja se on noussut vuosittain.

Myös yliopiston maksuvalmius quick ratio - ja current ratio - tunnusluvuilla mitattuna on hyvä.

VALTION RAHOITUKSEN KANNALTA KESKEISET TUNNUSLUVUT 2012 - 2014	2014	2013	2012	Tavoite 2016
Tohtorintutkinnot / tutkijanuravaihe IV henkilötyövuodet	0,63	0,60	0,59	0,70
Vähintään 55 opintopistettä suorittaneiden osuus	33,1	31,6	30,3	35,0
Tieteelliset julkaisut / opetus- ja tutkimushenkilökunta	1,74	1,68	1,80	1,70
Kilpailtu tutkimusrahoitus / kokonaisrahoitus	12,3	13,1	13,3	16,0
Ylemmät korkeakoulututkinnot / opetus- ja tutkimushenkilökunta	0,91	0,86	0,85	1,00
Opettajien ja tutkijoiden kansainvälinen liikkuvuus (väh. 1 vko) / opetus- ja tutkimushenkilökunta	0,42	0,41	0,49	0,30

Henkilöstö

YLIOPISTON HENKILÖSTÖSTRATEGIAN ensisijaisena kehittämisen painopisteenä on ollut johtamisen kehittäminen, joka on ollut myös henkilöstökouluttamisen pääalue. Ajatuksena on ollut, että johtamiskoulutuksen kautta voidaan olettaa saatavan laaja myönteinen toiminnallinen ja henkilöstövaikutus. Yliopisto on rakentanut erilaisia johtamisen tukijärjestelmiä, kuten varhaisen puuttumisen malli työyhteisöongelmissa.

Tuloksellisuutta on pyritty tukemaan tutkijauran pitkäjänteisellä kehittämisellä. Tutkijaurajärjestelmää on vahvistettu ja tuettu sapattivapaajärjestelmän, tutkijoiden vakinaistamispolun (Tenure Track) avulla. Tutkijauraa tuetaan kannustimin, opetus ja tutkimushenkilöstölle täsmennettyjen vaativuustasokriteerien, nimikemuutosten ja palkkausperusteiden kautta. Vuoden 2014 lopussa yliopistossa oli täytetty 35 Tenure Track-vakanssia, joista kahden hoitaja oli vuoden 2014 lopussa muissa tehtävissä. Yliopisto nimitti ensimmäisen Professor of Practice – nimikkeellä toimivan professorin innovaatiojohtamisen, erityisesti tutkimuksen kaupallistamisen alalle.

Henkilöstön keskimääräinen lukumäärä toimintavuoden aikana oli 2 708 henkilöä. Tutkijakoulutuksen saaneiden osuus henkilöstöstä oli 37 %. Työsuhteessa olleesta henkilöstöstä ulkomaalaisten osuus oli 10,5 %. Sivutoimisena tuntiovetuksena tehtiin 54 htv.

Yliopiston systemaattisena tavoitteena on ollut siirtää henkilöstöresurssien painopistettä opetus- ja tutkimushenkilöstöön. Henkilötyövuosien kohdentuminen vastaa tätä tavoitetta. Yliopiston henkilötyövuosien määrä on laskenut 17 henkilötyövuotta vuoden 2013 tasosta.

Työhyvinvoinnin kehittämistä on jatkettu keskinäinen työeläkevakuutusyhtiö Varman rahoituksella. Itä-Suomen yliopiston työterveyshuollon palvelut on ostettu Suomen Terveystalo, Työterveys Oy:ltä. Henkilöstöbarometrin tulokset ovat kehittyneet suotuisasti.

Vuoden 2014 lopussa käynnistettiin professoreiden työehtosopimuksen mukainen suoritusosan aikaistettu arviointi, jonka palkkavaikutukset realisoituvat vuoden 2015 kesäkuun alussa. Konkreettisten tulosten arvioinnin kautta voidaan palkkakehitys kytkeä suoraan henkilökohtaisiin tutkija-ansioihin. Yliopiston palkkausmenojen nousu 2013 -2014 on ollut varsin maltillista. Työehtosopimuksen mukaista suoritusarviointikierrosta ei ole ollut vuonna 2014, joten palkkakustannusten nousu liittyy lähinnä rekrytointeihin, uralla etenemiseen ja yleiskorotuksiin.

Yliopisto laatii erillisen henkilöstötilinpäätöksen, josta käyvät tarkemmin ilmi vuoden 2014 henkilöstöä koskevat tiedot.

HENKILÖSTÖÄ KOSKEVAT TUNNUSLUVUT 2012 - 2014	2014	2013	2012
Opetus- ja tutkimushenkilöstö	1 452	1 435	1 415
Muu henkilöstö	979	1 013	1 036
Harjoittelukoulut	127	126	123
Henkilötyövuodet yhteensä	2 558	2 575	2 574
Henkilöstökulut	149 924 954	149 367 572	145 325 735
josta henkilösivukulut	28 895 059	27 847 922	27 336 545

Ympäristö ja kestävä kehitys

KESTÄVÄ KEHITYS on linkitetty osaksi laatujärjestelmää ja kuvattu yliopiston laatukäsikirjoissa. Yliopiston kestävä kehityksen toimenpideohjelman yhteydessä linjattiin yliopiston ympäristöohjelman tavoitteiksi vuosille 2010 - 2015 sähköenergian, lämpöenergian ja veden kulutuksen vähentäminen. Energian kulutuksen optimoimiseksi on tehty toimenpiteitä mm. ilmanvaihdon ja lämmitysverkoston säätötöillä. Valo-ohjauksien säätöä on jatkettu ja osittain on siirrytty Led-valaistukseen sisätiloissa ja piha-alueilla. Energiamittarointia on lisätty tavoitteena päästä entistä paremmin kiinni energiankulutuksen optimointiin tähtääviin toimenpidetarpeisiin.

Jätehuollon osalta on tehty toimenpiteitä lajittelun tehostamisesta ja sekajätteen määrän vähentämiseksi. Lajitteluastioita on lisätty yleisiin tiloihin ja biojätteen keräystä on tehostettu. Joensuun kampuksella käynnistettiin selvitystyö energijätteen keräyksen aloittamiseksi vuonna 2015. Jätteen määrän vähentämiseksi vanhoja kalusteita kunnostetaan uusien hankkimisen sijaan ja mikäli käyttökuntoisilla kalusteilla ei ole yliopistolle käyttöarvoa, ne kierrätetään uudelleen käyttöön.

Ympäristökuormituksen vähentämiseksi yliopisto on voimakkaasti panostanut kampusten välisiin etäyhteyksiin. Kampusten välisessä liikkuvuudessa suositaan joukkoliikennettä sekä yhteiskuljetuksia. Yliopiston kaikki kampukset ovat

KESTÄVÄN KEHITYKSEN TUNNUSLUKUJA 2011 - 2014	2014	2013	2012	2011
Lämpö kWh/brm ² /a	162,9	168,1	162,8	159,2
Sähkö kWh/Brm ² /a	112,4	111,0	110,1	112,4
Vesi dm ³ /brm ² /a	329,8	344,4	319,0	333,4
Kampusten väliset videoneuvottelut	6746	7169	6377	5274

savuttomia. Esteettömyyden edistämiseksi on tehty toimenpiteitä muun muassa liikkuvuuden ja muiden erityisjärjestelyjä vaativien toimintojen helpottamiseksi. Kestävän kehityksen tavoitteiden edistämiseksi tehdään jatkuvasti yhteistyötä kiinteistönomistajan ja muiden yhteistyökumppaneiden kanssa. Kestävän kehityksen edistämistä seurataan sisäisten auditointien avulla. Vuonna 2014 alettiin kartoittamaan kuinka paljon eri koulutusohjelmien kurssit sisältävät kestävän kehityksen aineksia. Kartoitus valmistuu vuonna 2015.

Yliopisto sai keväällä 2014 Reilun Kaupan yliopiston arvoniemen. Yliopistopalveluilla on vuodesta 2012 lähtien ollut WWF Suomen myöntämä Green Office-diplomi tunnustuksena Green Office-kriteerien mukaisesta toiminnasta ekologisen jalanjäljen pienentämiseksi. Diplomi on voimassa 3 vuotta. Yliopisto osallistuu vuosittain kansainvälisen vesipäivän ja Earth Hour -tapahtuman sekä kansallisen energiansäästöviikon ja Reilun kaupan viikon viettoon.

Valtioneuvoston linjauksen mukaisesti julkisissa hankinnoissa tavoitteena on kokonaisratkaisu, joka ekologisesti ja taloudellisesti parhaalla mahdollisella tavalla vastaa kysyntään. Pyrkimyksenä on lisätä elinkaariajattelua kaikissa julkisissa hankinnoissa. Yliopiston hankintatoimi ottaa vuonna 2015 täysimääräisesti huomioon ympäristönäkökulman Valtioneuvoston edellyttämällä tavalla.

Riskienhallinta

RISKIENHALLINTA on osa yliopiston johtamisjärjestelmää ja kuuluu oleellisena osana sisäiseen valvontaan. Riskienhallintaa tehdään osana johtamis- ja päätöksentekojärjestelmiä muun muassa johtosääntöjen, työjärjestysten, tehtäväkuvausten ja -vastuiden sekä kokous- ja päätöksentekomenettelyiden ja taloussäännön sekä sisäisen toimivaltamääräyksen ja muiden sisäisten määräysten ja ohjeiden kautta. Riskienhallintaa toteutetaan myös laatujärjestelmän, toiminnanohjausjärjestelmän, kustannusten seurantarjestelmän, työilmapiirikartoitusten, sijoitustoiminnan periaatteiden sekä opetus- ja tutkimustoiminnan arvioinnin kautta.

Yliopiston sisäisenä tarkastajana toimi KPMG Oy. Vuonna 2014 keväällä tarkastuskohteena oli Koulutus- ja kehittämisspalvelu Aducaten toiminta. Tarkastus toteutettiin pääsääntöisesti haastatteluin ja toiminnan arviointi tehtiin erityisesti taloudellisesta näkökulmasta. Tarkastuksen tuloksena annettiin 28 suositusta Aducaten toiminnan kehittämiseksi. Lisäksi sisäinen tarkastus teki syksyllä 2014 arvion yliopiston toimintaan liittyvistä riskeistä. Tarkastuksessa muodostettiin kokonaiskuva yliopiston riskienhallinnan tilasta, laadittiin tiedekuntakohtaiset riskimatriisit sekä kartoitettiin riskejä yliopiston yksiköiden ja opiskelijoiden näkökulmasta. Lisäksi osana tarkastusta arviointiin yliopiston riskienhallintaa kokonaisuutena ja annettiin suosituksia yliopiston riskienhallinnan kehittämiseksi. Tunnistetut riskit analysoitiin suhteessa niiden todennäköisyyteen ja vaikutuksiin yliopiston toimintaan liittyen.

Yliopiston kaikki turvallisuuteen liittyvät ohjeet ja suunnitelmat on koottu turvallisuussivustoon. Vuonna 2014 yliopiston

pelastussuunnitelmaa päivitettiin ja yhdenmukaistettiin. Yliopisto otti käyttöön ryhmätekstiviestipalvelun hätätiedottamista varten. Henkilöstön turvallisuuskoulutuksia jatkettiin. Myös opiskelijoita koulutettiin yliopiston turvallisuusohjeista. Yksiköille tarjottiin mahdollisuus turvallisuuskävelyihin työsuojelupäällikön johdolla.

Tietoturvallisuus on osa yliopiston kokonaisturvallisuutta ja riskienhallintaa. Tietoturvallisuuden kehittämisen tärkeimpiä osa-alueita 2014 olivat tietoturvaohjeistukset sekä verkon ja palvelujen tietoturvallisuus. Uusi tietoturvasäännöstö tuli voimaan 1.1.2014. Yliopiston sisäiset koulutusaineistot päivitettiin uuden säännösten ja yliopistojen yhteisen henkilöstön tietoturva-ohjeen mukaisiksi. Järjestelmien tietoturvallisuus varmistettiin säännöllisillä teknisillä tietoturvakannauksilla. Järjestelmien suojauksen kehittämiseksi käynnistettiin palvelujen eriyttäminen eri verkkoihin.

Tilintarkastuksen yhteydessä toteutettiin syksyllä 2014 ulkoisen toimijan tekemä tietoturvatarkastus, jossa tavoitteena oli arvioida yliopiston tietoturvan hallinnoinnin ja valvonnan tasoa (mm. tietoturvan organisointi ja hallinta, tietoturvariskien tunnistaminen ja niihin varautuminen). Tarkastusraportin toimenpide-ehdotuksissa on esitetty joitakin muutoksia mm. hallinnollisen tietoturvan ja käyttöturvallisuuden osa-alueille. Vuoden 2014 aikana toteutettiin myös muutamia sisäisiä yksikkökohtaisia tietoturva-auditointeja. Tietoturvakoulutuksia pidettiin 21, ja niissä oli yhteensä yli 700 osallistujaa. Tietoturvallisuusasioita käsitellään henkilöstön ja opiskelijoiden perehdyttämisessä.

Yliopiston pidemmän aikavälin rahoitusriskit liittyvät sekä opetus- ja kulttuuriministeriön kautta saatavan valtion rahoituksen että täydentävän rahoituksen tason säilyttämiseen ja tarvittavaan kasvuun. Yliopiston lyhyen ajan maksuvalmius on hyvä. Täydentävä rahoitus on pääasiassa julkista rahoitusta, mihin ei liity juurikaan luottotappioriskiä mikäli hankkeet toteutetaan rahoitusehtojen mukaisesti. Hallinta vaatii osaamista ja riittävien tukipalvelujen järjestämistä tutkijoille. Näitä asioita kehitetään edelleen tiedekuntien ja keskushallinnon toimesta. Parhaillaan on käynnissä täydentävän rahoituksen kehittämisohjelma. Täydentävässä rahoituksessa syntyy maksatusviiveitä, mihin tarvitaan riittävä maksuvalmius. Hankkeet tulee myös toteuttaa, raportoida ja laskuttaa viivytyksittä.

Sijoitustoimintaan liittyy riskejä. Sijoitustoiminta on siirretty asiantuntijoiden hoidettavaksi täyden valtakirjan varainhoitoon useammalle varainhoitajalle. Varainhoito perustuu yliopiston hallituksen hyväksymään sijoitussuunnitelmaan, jossa on määritelty kullekin sijoitussalkulle allokaatio, jossa osakkeiden peruspaino on 0 - 40 %, korkosijoitusten 60 - 100 %. Sijoitussuunnitelma on hyväksytty kesäkuussa 2010 ja sitä on tarkistettu viisi kertaa. Edellinen tarkistus on tehty joulukuussa 2014, jolloin hallitus hyväksyi varainkeräyksen 1.11.2014 - 30.6.2017 keräysvarojen hallinnan järjestämisen ja uuden sijoitussalkun yksityisen pääoman keräysrahastoille. Sijoitukset tehdään hajautetusti, jolloin yksittäisen kohteen painotus on rajoitettu. Yksittäisille sijoituskohteille on määritelty laadulliset kriteerit. Sijoitustoiminta on pitkäjänteistä eikä sitä toteuteta lyhyen aikavälin voiton tavoittelemiseksi.

Olennaiset tapahtumat tilikauden jälkeen

HALLITUKSEN JÄSEN, varapuheenjohtaja Riitta Mustonen on eronnut yliopiston hallituksen jäsenyydestä 1.3.2015 alkaen. Itä-Suomen yliopiston yliopistokollegio on valinnut hallituksen uudeksi jäseneksi musiikin tohtori Lea Ryyänen-Karjalaisen. Hallitus hyväksyi strategian toteutusohjelman vuosille 2015 - 2020 kokouksessaan 27.1.2015.

Arvio todennäköisestä tulevasta kehityksestä

HALLITUSOHJELMAN ja vuosien 2012 - 2015 kehyspäätöksen mukaisesti yliopistojen perusrahoituksesta siirretään 50 milj. euroa asteittain vuosien 2015–2019 aikana Suomen Akatemian kautta kilpailtuihin tutkimusmäärärahoihin. Vuoden 2015 kertaluonteinen lisärahoitus (11,2 milj. euroa), jolla kompensoitiin indeksikorotuksen puolittaminen, poistuu vuodesta 2016 alkaen. Yliopistoindeksin puolittaminen vuosina 2012 ja 2015 sekä kokonaan jäädyttäminen vuonna 2013 vaikuttaa pysyvästi yliopistojen rahoitus pohjaan. Valtiontalouden menosäästöt edellyttävät yliopistolta strategisesti oikein kohdennettuja rakenteellisen kehittämisen toimenpiteitä ja toiminnan kehittämistä.

Hallituksen esitys tilikauden tuloksen käsittelystä

YLIOPISTON TULOS tilikaudelta oli 2 999 069,70 euroa ylijäämäinen. Hallitus esittää, että tilikauden tulos jätetään omaan pääomaan edellisten tilikausien ylijäämä -tilille. Ylijäämästä siirretään tilinpäätöksen vahvistamisen jälkeen vapaaseen rahastoon 2 000 000 euroa. Vapaan rahaston pääoma huomioidaan vuoden 2016 talousarvion laadinnassa. Vuoden 2012 ylijäämästä rahastoitavaksi päätetty summa oli 1 095 000 euroa. Rahastoidulla summalla varauduttiin kattamaan vastaava määrä vuoden 2014 talousarvion kokonaiskuluista. Käyttö kirjataan tilinpäätöksen vahvistamisen jälkeen vapaata rahastoa veloittaen ja taseen edellisten tilikausien ylijäämiä hyvittäen.

Avainluvut 2012–2014

AVAINLUVUT	2014	2013	2012	KEY STATISTICS
Tiedekunnat	4	4	4	Faculties
Erillis- ja palvelulaitokset	4	5	5	Independent institutes and service centres
Tutkinto-opiskelijat	15 752	15 353	14 909	Degree students
Perustutkinto-opiskelijat	13 612	13 300	13 065	Undergraduate students
Jatkotutkinto-opiskelijat	2 140	2 053	1 844	Postgraduate students
Ulkomaalaiset tutkinto-opiskelijat	1 043	913	743	International degree students
Opiskelijavaihto	808	705	740	International student exchange
Saapuneet	516	452	480	Incoming exchange students
Lähteneet	292	253	260	Outgoing exchange students
Opiskelijavalinnat				Student admissions
Hakeneet	23 913	23 317	19 401	Applicants
Hyväksytyt	4 718	4 177	4 112	Admitted
Aloittaneet	2 754	2 522	2 676	New students
Tutkinnot	2 842	2 781	2 702	Degrees
Alemmat korkeakoulututkinnot	1 208	1 256	1 227	Bachelor's degrees
Ylemmät korkeakoulututkinnot	1 373	1 294	1 252	Master's degrees
Lisensiaatit	12	11	15	Licentiate's degrees
Tohtorit	162	154	152	Doctoral degrees
Ammatilliset jatkotutkinnot	87	66	56	Professional postgraduate degrees
Tieteelliset julkaisut	2 622	2 510	2 667	Scientific publications
Tieteelliset vertaisarvioidut julkaisut	2 303	2 193	2 252	Peer-reviewed scientific publications
Muut tieteelliset julkaisut	319	317	415	Other scientific publications
Henkilöstö (htv)	2 558	2 575	2 574	Staff
Opetus- ja tutkimushenkilöstö	1 452	1 435	1 415	Teaching and Research staff
Muu henkilöstö	979	1 013	1 036	Other staff
Harjoittelukoulut	127	126	123	Teacher training schools
Rahoitus (milj. €)	231,9	231,2	234,1	Funding
Perusrahoitus (OKM) ilman alv-kompensaatiotuloja	143,8	143,0	144,2	Basic funding
Varsinaisen toiminnan tuotot	82,0	83,5	85,1	Revenues from university activities
Varainhankinnan ylijäämä	1,2	0,2	1,8	Surplus for fund racing
Sijoitus- ja rahoitustoiminnan ylijäämä	4,9	4,6	3,0	Surplus for investment and funding activities
Aikuskoulutus				Continuing education
Avoimen yliopiston opiskelijat	11 702	11 236	9 588	Open University students
Täydennyskoulutukseen osallistuneet	4 096	4 842	4 989	Continuing education students
Harjoittelukoulujen oppilasmäärä	1 318	1 291	1 286	Pupils in University Teacher Training Schools
Perusaste, luokat 1-6	633	606	608	Comprehensive school, grades 1–6
Perusaste, luokat 7-9	319	322	321	Comprehensive school, grades 7–9
Lukio	366	363	357	Upper secondary school

Tilinpäätöslaskelmat

Tuloslaskelma

	01.01.-31.12.2014	01.01.-31.12.2013
VARAINHANKINTA		
Tuotot	1 213 477,26	176 021,65
Keräysten tuotot	100 000,00	0,00
Lahjoitukset	1 113 477,26	176 021,65
Kulut	-280,04	0,00
Keräysten kulut	-280,04	0,00
Tuotto-/kulujäämä	1 213 197,22	176 021,65
VARAINHANKINTA		
Tuotot	81 953 314,91	83 500 997,93
Avustustuotot	58 567 423,00	59 767 727,03
Liiketoiminnan tuotot	20 413 491,07	20 473 524,66
Maksutuotot	1 568 077,06	1 541 422,26
Muut tuotot	1 404 323,78	1 718 323,98
Kulut	-227 672 464,26	-228 379 303,61
Henkilöstökulut	-149 924 953,89	-149 367 571,87
Palkat ja palkkiot	-121 029 894,39	-121 519 649,88
Henkilösivukulut	-28 895 059,50	-27 847 921,99
Poistot	-2 080 931,36	-2 123 800,98
Muut kulut	-75 666 579,01	-76 887 930,76
Apteekkimaksu	-1 140 267,00	-1 079 875,00
Aineet, tarvikkeet ja tavarat	-19 367 636,44	-20 209 393,48
Varaston muutos	57 055,02	51 737,66
Palvelujen ostot	-13 330 741,79	-14 073 492,59
Vuokrat	-26 800 670,60	-26 293 473,65
Matkakulut	-5 773 887,91	-6 113 895,48
Muut korvaukset	-551 425,28	-576 660,16
Apurahat	-2 812 995,26	-2 794 741,42
Kirjallisuus	-2 739 053,43	-2 903 192,17
Käyttöoikeudet ja patentit	-739 924,42	-889 203,54
Muut vapaaehtoiset henkilöstökulut	-893 081,44	-829 711,30
Työterveyshuolto	-589 156,25	-541 983,90
Vakuutukset	-124 175,28	-114 055,44
Muut kulut	-860 618,93	-519 990,29
Tuotto-/kulujäämä	-145 719 149,35	-144 878 305,68



Tuloslaskelma

	01.01.-31.12.2014	01.01.-31.12.2013
SIJOITUS- JA RAHOITUSTOIMINTA		
Tuotot	5 161 229,76	6 164 374,77
Osinkotuotot	2 439 730,69	2 645 272,06
Muut tuotot	0,00	266 520,41
Korkotuotot	379 125,70	563 175,51
Myyntivoitot	2 342 373,37	2 689 406,79
Kulut	-280 377,76	-1 590 327,57
Korkokulut	-20 457,49	-3 358,27
Myyntitappiot	-54,49	-13,38
Liiketoiminnan kulut	-229 865,78	-1 586 955,92
Arvonlennukset	-30 000,00	0,00
Tuotto-/kulujäämä	4 880 852,00	4 574 047,20
YLEISAVUSTUKSET		
Yliopistolain mukainen valtionrahoitus	143 831 667,97	142 955 332,03
Omakatteisten rahastojen muutos	-905 707,45	86 351,79
TILIKAUDEN TULOS	3 300 860,39	2 913 446,99
TILINPÄÄTÖSSIIRROT		
Sidottujen rahastojen muutos	-100 000,00	0,00
Tuloverot	-201 790,69	-258 803,47
TILIKAUDEN YLIJÄÄMÄ	2 999 069,70	2 654 643,52

Tase

	31.12.2014	31.12.2013
VASTAAVAA		
PYSYVÄT VASTAAVAT		
Aineettomat hyödykkeet	712 226,07	451 561,30
Aineettomat oikeudet	237 114,39	249 837,18
Muut pitkävaikutteiset menot	333 930,35	190 686,59
Ennakkomaksut	141 181,33	11 037,53
Aineelliset hyödykkeet	5 947 984,65	5 989 877,60
Maa- ja vesialueet	200,00	200,00
Rakennukset ja rakennelmat	200 070,23	226 509,77
Koneet ja kalusto	5 644 661,47	5 485 640,41
Muut aineelliset hyödykkeet	16 000,00	16 000,00
Ennakkomaksut ja keskeneräiset hankinnat	87 052,95	261 527,42
Sijoitukset	56 414 505,03	56 320 130,03
Muut osakkeet ja osuudet	56 414 505,03	56 320 130,03
Omakatteisten rahastojen varat	7 082 582,04	6 057 116,90
Pysyvät vastaavat yhteensä	70 157 297,79	68 818 685,83
VAIHTUVAT VASTAAVAT		
Vaihto-omaisuus	676 960,78	619 905,76
Aineet ja tarvikkeet	676 960,78	619 905,76
Saamiset	27 874 926,08	27 310 644,21
Pitkäaikaiset saamiset	0,00	700 361,85
Muut saamiset	0,00	700 361,85
Lyhytaikaiset saamiset	27 874 926,08	26 610 282,36
Myyntisaamiset	9 396 236,94	9 523 725,84
Muut saamiset	870 407,53	2 008 693,69
Siirtosaamiset	17 608 281,61	15 077 862,83
Rahoitusarvopaperit	87 837 904,95	81 263 563,42
Muut arvopaperit	87 837 904,95	81 263 563,42
Rahat ja pankkisaamiset	6 620 276,49	9 548 750,16
Vaihtuvat vastaavat yhteensä	123 010 068,30	118 742 863,55
VASTAAVAA YHTEENSÄ	193 167 366,09	187 561 549,38



Tase

	31.12.2014	31.12.2013
VASTATTAVAA		
OMA PÄÄOMA		
Peruspääoma	70 012 643,53	70 012 643,53
Omakatteiset rahastot	6 659 241,36	5 753 533,91
Muut sidotut rahastot	100 000,00	0,00
Käyvän arvon rahasto	9 411 112,97	5 689 833,56
Vapaat rahastot	3 073 000,00	1 095 000,00
Muu oma pääoma	60 488 303,25	59 467 233,55
Toimintapääoma	37 967 272,17	37 967 272,17
Edellisten tilikausien ylijäämä	19 521 961,38	18 845 317,86
Tilikauden ylijäämä	2 999 069,70	2 654 643,52
Oma pääoma yhteensä	149 744 301,11	142 018 244,55
VIERAS PÄÄOMA		
Pitkäaikainen	199 317,18	22 009,17
Muut velat	199 317,18	22 009,17
Lyhytaikainen	43 223 747,80	45 521 295,66
Saadut ennakot	310 022,88	203 227,50
Ostovelat	7 802 500,24	5 609 577,28
Muut velat	4 486 595,24	7 124 627,12
Siirtovelat	30 624 629,44	32 583 863,76
Vieras pääoma yhteensä	43 423 064,98	45 543 304,83
VASTATTAVAA YHTEENSÄ	193 167 366,09	187 561 549,38

Rahoituslaskelma

	01.01.-31.12.2014	01.01.-31.12.2013
Toiminnan rahavirta		
Varsinaisen toiminnan rahavirta		
Varsinaisen toiminnan kulujäämä	-145 719 149	-144 878 306
Edelliseen sisältyvät poistot	2 080 931	2 123 801
Pakollisten varausten muutos	0	-500 000
Käyttöpääoman muutos		
Vaihto-omaisuuden muutos	-57 055	-51 738
Korottomien saamisten muutos	-564 282	1 554 024
Korottomien velkojen muutos	-2 120 240	-1 500 262
Varsinaisen toiminnan rahavirta	-146 379 795	-143 252 481
Varainhankinnan rahavirta	1 213 197	176 022
Saadut yleisavustukset	143 831 668	142 955 332
Maksetut välittömät verot	-201 791	-258 803
Omakatteisten rahastojen rahavirta	-1 854 416	208 816
Sidottujen rahastojen rahavirta	-100 000	
Toiminnan rahavirta (A)	-3 491 137	-171 114
Investointien rahavirta		
Investoinnit aineellisiin ja aineettomiin hyödykkeisiin	-4 571 983	-4 372 203
Investoinnit sijoituksiin	-2 929 818	-2 137 404
Saadut investointiavustukset	2 177 905	2 204 215
Sijoitusten muut nettotuotot	4 931 309	4 577 405
Investointien rahavirta (B)	-392 587	272 013
Rahoituksen rahavirta		
Maksetut korot ja rahoituskulut	-50 457	-3 358
Omakatteisten rahastojen investointien rahavirta	1 005 707	-86 352
Rahoituksen rahavirta (C)	955 250	-89 710
Rahavarojen muutos (A+B+C)	-2 928 474	11 189
Rahavarat 1.1.	9 548 750	9 537 561
Rahavarat 31.12.	6 620 276	9 548 750
Rahavarojen muutos	-2 928 474	11 189

Tilinpäätöksen laadintaperiaatteet

Tilinpäätöksen laadintaperiaatteet

TILINPÄÄTÖS on laadittu Suomen kirjanpitolainsäädännön mukaisesti ja voimassa olevia säännöksiä ja ohjeita noudattaen.

Arvonlisäverokompensaation käsittely

KIRJANPITO ja tilinpäätös on laadittu arvonlisäverokompensaation osalta nettoperiaatetta noudattaen. Menot on kirjattu ilman kompensoitavia arvonlisäveroja. Kompensoitavat arvonlisäverot on kirjattu taseen vastaaviin tilille arvonlisäverosääntämisen opetus- ja kulttuuriministeriöltä. Opetus- ja kulttuuriministeriöltä saatu alv-kompensaatiotulo on kirjattu taseen vastattaviin tilille saadut ennakot opetus- ja kulttuuriministeriöltä. Valtiovarainministeriöltä saatu arvonlisäverotulo harjoittelukoulun menoihin on kirjattu taseen vastattaviin tilille saadut ennakot valtiovarainministeriöltä.

Pysyvien vastaavien arvostus

PYSYVIEN VASTAAVIEN aineettomat ja aineelliset hyödykkeet on merkitty taseeseen hankintamenoa vähennettynä suunnitelman mukaisilla poistoilla ja investointimenoihin saaduilla avustuksilla. Suunnitelman mukaiset poistot on laskettu ennalta laaditun poistosuunnitelman mukaisesti. Yliopiston hallitus on hyväksynyt poistosuunnitelman 3.12.2009. Poistosuunnitelmaan on tehty lisäys 1.1.2013 alkaen hoitolaitteet, poistoaika 10 vuotta ja 1.9.2013 alkaen muiden pitkävaikutteisten menojen poistoaika 5 vuotta ja 10 vuotta.

Ennen 1.1.2010 hankitun poistonalaisten pysyvien vastaavien osalta noudatetaan Joensuun ja Kuopion yliopistojen aikaisia poistosuunnitelmia.

Poistosuunnitelman mukaiset laskentaperusteet on esitetty taseen vastaavien liitetiedoissa. Käyttöomaisuuden aktivointiraja on 10.000 euroa (arvonlisäveroton hankintahinta).

Vaihtuvien vastaavien arvostus

Vaihto-omaisuus

VAIHTO-OMAISUUS on merkitty taseeseen FIFO-periaatteen mukaisesti hankintamenoa määräisenä.

Tuottojen jaksottaminen

MONIVUOTISTEN PROJEKTtien osalta on tehty jaksotuskirjaukset tilinpäätökseen. Tilinpäätöksessä on ulkopuolisin varoin toteutetulle projektille tuloutettu rahoitustuotto kertyneiden kulujen suhteessa. Ennakkoon saatu rahoitus on kirjattu saatuihin ennakoihin tai velkoihin siltä osin kun ne ovat ylittäneet kertyneet kulut. Elinkeinotoiminnan ja liiketoiminnan projektien osalta jaksotuksessa on otettu huomioon tilikaudelle kuuluva kate.

Rahoitusvälineiden arvostaminen

RAHOITUSARVOPAPERIT on arvostettu käypään arvoon.

Edellisen tilinpäätöksen vertailukelpoisuus

VERTAILTAESSA TILIKAUDEN tietoja edelliseen tilikauteen tulee huomioida, että edellisten tilikausien ylijäämästä on kirjattu hallituksen päätöksen mukaisesti 1 978 000 euroa vapaaseen rahastoon. Tuloslaskelmassa v. 2013 sijoitus- ja rahoitustoiminnan tuotoissa arvonlennusten palautukset – tili on muutettu myyntivoitot-tiliksi. Rahoituslaskelmassa v. 2013 on korjattu käyvän arvon muutokset Omakatteisten rahastojen rahavirran ja Investoinnit sijoituksiin välillä.

Tilinpäätöksen liitetiedot

1 Toimintokohtainen erittely yliopiston varsinaisen toiminnan tuotoista ja kuluista

VARSINAINEN TOIMINTA	01.01.-31.12.2014	01.01.-31.12.2013
KOULUTUSTOIMINTA		
Tuotot	7 608 694	8 941 156
Avustustuotot	3 663 552	4 442 533
Liiketoiminnan tuotot	2 134 035	2 951 807
Muut tuotot	1 811 107	1 546 816
Kulut	-56 525 202	-59 131 736
Henkilöstökulut	-36 933 623	-38 494 979
Poistot	-335 222	-377 842
Muut kulut	-7 316 875	-7 931 897
<i>Osuus yhteisistä kuluista</i>	-11 939 482	-12 327 018
Koulutustoiminta yhteensä	-48 916 508	-50 190 580
TUTKIMUSTOIMINTA		
Tuotot	44 421 055	46 715 686
Avustustuotot	41 205 799	43 278 870
Liiketoiminnan tuotot	2 878 253	3 102 974
Muut tuotot	337 003	333 842
Kulut	-125 860 707	-125 461 022
Henkilöstökulut	-71 365 558	-69 627 767
Poistot	-1 254 785	-1 237 030
Muut kulut	-24 866 822	-26 311 276
<i>Osuus yhteisistä kuluista</i>	-28 373 542	-28 284 948
Tutkimustoiminta yhteensä	-81 439 652	-78 745 336
MUU YHTEISKUNNALLINEN TOIMINTA		
Tuotot	22 924 495	20 753 819
Avustustuotot	6 757 928	5 028 944
Liiketoiminnan tuotot	15 373 022	14 379 441
Muut tuotot	793 545	1 345 434
Kulut	-30 571 101	-29 469 562
Henkilöstökulut	-9 473 919	-8 863 497
Poistot	-155 332	-132 398
Muut kulut	-17 003 303	-15 398 470
<i>Osuus yhteisistä kuluista</i>	-3 938 547	-5 075 197
Muu yhteiskunnallinen toiminta yhteensä	-7 646 606	-8 715 743

Toimintokohtainen tuloslaskelma erittelee tuloslaskelman varsinaisen toiminnan tuotot ja kulut yliopiston päätehtäväalueittain koulutukseen, tutkimukseen, yhteiskunnalliseen palvelutoimintaan ja harjoittelukoulujen toimintaan. Lisäksi on eritelty yhteiskulut; päätoimintoja tukeva hallinnollinen tai muu tukitoiminta ja infrastruktuuri. Yhteiskulut muodostuvat laskelmassa yliopiston keskushallinnon (yliopiston johto, yhteiset, yliopistopalvelut), tiedekuntahallinnon (hallintopalvelukeskukset) sekä kirjaston palveluista.

Toimintokohtainen erittely perustuu henkilöstökulujen osalta työajankohdentamisjärjestelmän tietoihin (henkilöiden toimintoille kirjaama työaika), muiden kulujen ja tuottojen osalta käytetään kirjanpitojärjestelmään projektien taustalle asetettua tietoa projektien toiminnan pääsääntöisestä luonteesta.

VARSINAINEN TOIMINTA		01.01.-31.12.2014	01.01.-31.12.2013
HARJOITTELUKOULUTOIMINTA			
Tuotot		6 999 071	7 090 338
Avustustuotot		6 940 144	7 017 380
Liiketoiminnan tuotot		28 181	39 303
Muut tuotot		30 746	33 654
Kulut		-14 715 454	-14 316 984
Henkilöstökulut		-8 974 696	-8 744 154
Poistot		-4 469	-5 381
Muut kulut		-5 005 459	-4 994 013
<i>Osuus yhteisistä kuluista</i>		-730 830	-573 437
Harjoittelukoulutoiminta yhteensä		-7 716 383	-7 226 647
YHTEISKULUT			
Henkilöstökulut		-23 177 158	-23 637 175
Poistot		-331 123	-371 150
Muut kulut		-21 474 120	-22 252 276
<i>- siirretty toiminnanoille</i>		44 982 401	46 260 600
Yhteiskulut yhteensä		0	0

2 Elinkeino toiminnan tuloslaskelma kululajeittain

	01.01.-31.12.2014		01.01.-31.12.2013	
LIKEVAIHTO		19 171 142,93		19 361 194,12
Liiketoiminnan muut tuotot	44 220,54	44 220,54	59 405,88	59 405,88
Materiaalit ja palvelut				
Aineet ja tarvikkeet				
Ostot tilikauden aikana	-10 443 927,63		-10 089 097,11	
Varaston muutos (lisäys -, vähennys +)	57 055,02		51 737,66	
Palvelujen ostot	-763 287,08	-11 150 159,69	-788 328,95	-10 825 688,40
Henkilöstökulut				
Palkat ja palkkiot	-3 333 256,79		-3 680 765,92	
Henkilösivukulut	-790 730,08	-4 123 986,87	-846 913,56	-4 527 679,48
Poistot ja arvonalenemiset				
Suunnitelman mukaiset poistot	-1 470,00	-1 470,00	-1 470,00	-1 470,00
Liiketoiminnan muut kulut	-2 930 418,65	-2 930 418,65	-3 006 201,21	-3 006 201,21
LIKEVOITTO		1 009 328,26		1 059 560,91
Rahoitustuotot ja -kulut				
Korkokulut ja muut rahoituskulut	-374,82		0	
Kulut muista pysyvien vastaavien sijoituksista		-374,82	-13,98	-13,98
VOITTO ENNEN TILINPÄÄTÖSSIIRTOJA JA VEROJA		1 008 953,44		1 059 546,93
		-201 790,69		-258 803,47
Tuloverot				
		807 162,75		800 743,46
TILIKAUDEN VOITTO				
Liiketoiminnan muut kulut		01.01.-31.12.2014		01.01.-31.12.2013
Apteekkimaksu		-1 140 267,00		-1 079 875,00
Vuokrat		-538 952,78		-450 746,63
Matkakulut		-154 364,28		-224 073,40
Muut korvaukset		-952,25		-3 299,86
Kirjallisuus		-2 161,71		-2 132,18
Käyttöoikeudet ja patentit		-2 134,43		-12 212,15
Muut vapaaehtoiset henkilöstökulut		-36 878,12		-45 264,00
Työterveyshuolto		-21 746,67		-30 485,10
Vakuutukset		-4 456,39		-9 000,47
Muut kulut		-1 028 505,02		-1 149 112,42
Liiketoiminnan muut kulut yhteensä		-2 930 418,65		-3 006 201,21

3 Tilintarkastajien palkkiot

	01.01.-31.12.2014	01.01.-31.12.2013
Lakisääteinen tilintarkastus	28 455,30	34 534,20
Rahoittajan vaatimat tilintarkastukset täydentävän rahoituksen projekteille	73 789,68	68 841,17
Tilintarkastajan palkkiot yhteensä	102 244,98	103 375,37

4 Arvonlisäverokompensaatio

	01.01.-31.12.2014	01.01.-31.12.2013
OKM:n alv-kompensaatio	10 492 737,04	9 909 522,47
VM:n kotikuntakorvauksen alv-kompensaatio	235 289,00	236 001,00
Alv-kompensaatio yhteensä	10 728 026,04	10 145 523,47
Kompensoitavat alv:t	10 564 608,52	10 845 885,32
Kompensoitavat alv:t yhteensä	10 564 608,52	10 845 885,32
OKM:lle palautettava (+), OKM:ltä saatava (-)	163 417,52	-700 361,85

OKM:n maksama alv-kompensaatioennakko v. 2014: maksettu yliopistolle yhteensä 10.728.424,69, josta 235.262,96 huomioitiin

v. 2013 lopulliseen alv-saamiseen. Vuoden 2013 ja 2014 osalta kompensoitavat alv:t yhteensä (menot ja investoinnit).

5 Pysyvien vastaavien erittely

	2014	2013
Aineettomat hyödykkeet		
Aineettomat oikeudet		
Poistamaton hankintameno 01.01.	249 837,18	197 100,97
Lisäykset	103 004,26	157 602,02
Vähennykset	0,00	0,00
./rahoitusosuudet	-17 183,36	-27 304,40
Tilikauden suunnitelman mukaiset poistot	-98 543,69	-77 561,41
Poistamaton hankintameno 31.12.	237 114,39	249 837,18
Muut pitkävaikutteiset menot		
Poistamaton hankintameno 01.01.	190 686,59	164 720,56
Lisäykset	193 318,51	437 921,80
Vähennykset	0,00	0,00
./rahoitusosuudet	0,00	-376 764,46
Tilikauden suunnitelman mukaiset poistot	-50 074,75	-35 191,31
Poistamaton hankintameno 31.12.	333 930,35	190 686,59
Ennakkomaksut ja keskeneräinen aineeton käyttöomaisuus		
Poistamaton hankintameno 01.01.	11 037,53	339 116,47
Lisäykset	152 857,32	473 433,00
Vähennykset	-22 713,52	-801 511,94
./rahoitusosuudet	0,00	0,00
Tilikauden suunnitelman mukaiset poistot	0,00	0,00
Poistamaton hankintameno 31.12.	141 181,33	11 037,53

	2014	2013
Aineettomat hyödykkeet yhteensä		
Poistamaton hankintameno 01.01.	451 561,30	700 938,00
Lisäykset	449 180,09	1 068 956,82
Vähennykset	-22 713,52	-801 511,94
./rahoitusosuudet	-17 183,36	-404 068,86
Tilikauden suunnitelman mukaiset poistot	-148 618,44	-112 752,72
Poistamaton hankintameno 31.12.	712 226,07	451 561,30
Aineelliset hyödykkeet		
Maa- ja vesialueet		
Poistamaton hankintameno 01.01.	200,00	0,00
Lisäykset	0,00	200,00
Vähennykset	0,00	0,00
./rahoitusosuudet	0,00	0,00
Tilikauden suunnitelman mukaiset poistot	0,00	0,00
Poistamaton hankintameno 31.12.	200,00	200,00
Rakennukset ja rakennelmat		
Poistamaton hankintameno 01.01.	226 509,77	258 068,00
Lisäykset	0,00	0,00
Vähennykset	0,00	-4 740,29
./rahoitusosuudet	0,00	0,00
Tilikauden suunnitelman mukaiset poistot	-26 439,54	-26 817,94
Poistamaton hankintameno 31.12.	200 070,23	226 509,77
Koneet ja kalusto		
Poistamaton hankintameno 01.01.	5 485 640,41	5 751 813,78
Lisäykset	4 352 837,41	3 752 171,97
Vähennykset	0,00	0,00
./rahoitusosuudet	-1 985 267,45	-2 034 115,02
Rahoitusosuuksien siirrot tilien välillä	-302 675,52	0,00
Poistouunnitelmasta poikkeavat poistot	-3 851,00	0,00
Tilikauden suunnitelman mukaiset poistot	-1 902 022,38	-1 984 230,32
Poistamaton hankintameno 31.12.	5 644 661,47	5 485 640,41
Muut aineelliset hyödykkeet		
Poistamaton hankintameno 01.01.	16 000,00	16 000,00
Lisäykset	0,00	0,00
Vähennykset	0,00	0,00
./rahoitusosuudet	0,00	0,00
Tilikauden suunnitelman mukaiset poistot	0,00	0,00
Poistamaton hankintameno 31.12.	16 000,00	16 000,00
Ennakkomaksut ja keskeneräinen aineellinen käyttöomaisuus		
Poistamaton hankintameno 01.01.	261 527,42	317 076,70
Lisäykset	648 497,13	2 410 210,08
Vähennykset	-950 192,83	-2 163 083,84
./rahoitusosuudet	-175 454,29	0,00
Rahoitusosuuksien siirrot tilien välillä	302 675,52	-302 675,52
Tilikauden suunnitelman mukaiset poistot	0,00	0,00
Poistamaton hankintameno 31.12.	87 052,95	261 527,42



	2014	2013
Aineelliset hyödykkeet yhteensä		
Poistamaton hankintameno 01.01.	5 989 877,60	6 342 958,48
Lisäykset	5 001 334,54	6 162 582,05
Vähennykset	-950 192,83	-2 167 824,13
./rahoitusosuudet	-2 160 721,74	-2 336 790,54
Poistosuunnitelmasta poikkeavat poistot	-3 851,00	0,00
Tilikauden suunnitelman mukaiset poistot	-1 928 461,92	-2 011 048,26
Poistamaton hankintameno 31.12.	5 947 984,65	5 989 877,60
Aineettomat ja aineelliset hyödykkeet yhteensä		
Poistamaton hankintameno 01.01.	6 441 438,90	7 043 896,48
Lisäykset	5 450 514,63	7 231 538,87
Vähennykset	-972 906,35	-2 969 336,07
./rahoitusosuudet	-2 177 905,10	-2 740 859,40
Poistosuunnitelmasta poikkeavat poistot	-3 851,00	0,00
Tilikauden suunnitelman mukaiset poistot	-2 077 080,36	-2 123 800,98
Poistamaton hankintameno 31.12.	6 660 210,72	6 441 438,90
Sijoitukset		
Osakkeet	56 320 130,03	56 210 130,03
Lisäykset	125 000,00	110 000,00
Vähennykset	-30 625,00	0,00
Kirjanpitoarvo yhteensä	56 414 505,03	56 320 130,03

6 Omistusyhteisyritykset

TIEDOT OMISTUSYHTEISYRITYKSISTÄ	
Finland University Oy	
Kotipaikka: Helsinki	
Omistus %:	33,33
Oma pääoma	113 036,05
Tilikauden tulos	-501 963,95

7 Poistosuunnitelma

Poistosuunnitelma 31.12.2014

	POISTOMENETelmä	POISTOAIKA
Aineettomat hyödykkeet		
Kehittämismenot	tasapoisto	5 vuotta
Aineettomat oikeudet	tasapoisto	5 vuotta
Muut pitkävaikutteiset menot	tasapoisto	5 vuotta ja 10 vuotta
Aineelliset hyödykkeet		
Maa- ja vesialueet		ei poistoaikaa
Rakennukset ja rakennelmat	tasapoisto	15 vuotta
Koneet ja laitteet		
Autot ja muut maakuljetusvälineet	tasapoisto	6 vuotta
Laivat ja muut vesikuljetusvälineet	tasapoisto	5 vuotta
Työkoneet	tasapoisto	5 vuotta
Atk-laitteet ja niiden oheislaitteet	tasapoisto	3 vuotta ja 5 vuotta
Toimistokoneet ja laitteet	tasapoisto	5 vuotta
Av-laitteet	tasapoisto	5 vuotta
Laboratoriolaitteet ja -kalusteet	tasapoisto	5 vuotta ja 10 vuotta
Hoitolaitteet	tasapoisto	10 vuotta
Muut koneet ja laitteet	tasapoisto	5 vuotta
Kalusteet	tasapoisto	5 vuotta ja 10 vuotta
Muut aineelliset hyödykkeet		ei poistoaikaa
Käyttöomaisuus arvopaperit ja muut pitkäaikaiset sijoitukset		ei poistoaikaa
Joensuun yliopiston poistosuunnitelma		
<i>sovelletaan ennen 01.01.2010 hankittujen pysyvien vastaavien poistoihin</i>		
Aineettomat hyödykkeet		
Aineettomat oikeudet	tasapoisto	5 vuotta
Muut pitkävaikutteiset menot	tasapoisto	4 vuotta
Aineelliset hyödykkeet		
Maa- ja vesialueet		ei poistoaikaa
Rakennukset	tasapoisto	15 vuotta
Rakennelmat	tasapoisto	15 vuotta
Koneet ja laitteet		
Autot ja muut maakuljetusvälineet	tasapoisto	6 vuotta
Laivat ja muut vesikuljetusvälineet	tasapoisto	5 vuotta
Raskaat työkoneet	tasapoisto	15 vuotta
Kevyet työkoneet	tasapoisto	5 vuotta
Atk-laitteet ja niiden oheislaitteet	tasapoisto	4 vuotta
Toimistokoneet ja laitteet	tasapoisto	5 vuotta
Puhelinkeskukset ja muut viestintälaitteet	tasapoisto	6 vuotta
Audiovisuaaliset koneet ja laitteet	tasapoisto	5 vuotta
Laboratoriolaitteet ja -kalusteet	tasapoisto	5 vuotta
Muut koneet ja laitteet	tasapoisto	5 vuotta
Kalusteet	tasapoisto	5 vuotta
Muut aineelliset hyödykkeet		ei poistoaikaa
Käyttöomaisuusarvopaperit ja muut pitkäaikaiset sijoitukset		ei poistoaikaa



	POISTOMENETELMÄ	POISTOAIKA
Kuopion yliopiston poistosuunnitelma		
<i>sovelletaan ennen 01.01.2010 hankittujen pysyvien vastaavien poistoihin</i>		
Aineettomat hyödykkeet		
Ostetut atk-ohjelmat	tasapoisto	5 vuotta
Itse valmistetut atk-ohjelmat	tasapoisto	5 vuotta
Aineelliset hyödykkeet	tasapoisto	5 vuotta
Opetus- ja tutkimuslaitteet		
Ostetut atk-ohjelmat	tasapoisto	5 vuotta
Itse valmistetut atk-ohjelmat	tasapoisto	5 vuotta
Muut laitteet		
Autot ja muut maajetävälineet	tasapoisto	7 vuotta
Kevyet työkoneet	tasapoisto	5 vuotta
Atk-laitteet ja niiden oheislaitteet	tasapoisto	3 vuotta ja 5 vuotta
Toimistokoneet ja laitteet	tasapoisto	5 vuotta
Puhelinkeskukset ja muut viestintälaitteet	tasapoisto	5 vuotta ja 10 vuotta
Audiovisuaaliset koneet ja laitteet	tasapoisto	5 vuotta ja 10 vuotta
Laboratoriolaitteet ja kalusteet	tasapoisto	5 vuotta ja 10 vuotta
Muut koneet ja laitteet	tasapoisto	5 vuotta ja 7 vuotta
Kalusteet		
Asuinhuoneistot - ja toimistokalusteet	tasapoisto	10 vuotta

8 Siirtosaamiin sisältyvät olennaiset erät

Siirtosaamiset koostuvat pääasiassa täydentävän rahoituksen projektien vuoden 2014 viimeisen raportointikauden

rahoituseristä. Suomen Akatemian rahoittamien hankkeiden rahoituserät on kirjattu pääosin myyntisaamiin.

	2014	2013
Suomen Akatemia ¹	1 709,99	7 143,31
Eu-rahoitus	3 037 769,33	1 267 466,18
Tekes	5 965 041,05	6 331 750,02
Ely-keskus	3 144 311,53	3 096 406,11
Maakuntaliitto	2 219 785,96	2 291 082,73
Muu rahoitus	2 422 446,27	1 417 334,40
Muut siirtosaamiset	817 217,48	666 680,08
Siirtosaamiset yhteensä	17 608 281,61	15 077 862,83

¹ Myyntisaamiset

5,9 milj. euroa

6,5 milj. euroa

9 Rahoitusarvopaperit

	KÄYPÄ ARVO 31.12.2014	KÄYVÄN ARVON RAHASTOON MERKITYT MUUTOKSET 31.12.2014 MENNESSÄ	KÄYPÄ ARVO 31.12.2013	KÄYVÄN ARVON RAHASTOON MERKITYT MUUTOKSET 31.12.2013 MENNESSÄ	KÄYPÄ ARVO 31.12.2012
Osakkeet	35 572 756,92	5 868 436,02	36 619 169,71	3 732 649,29	18 416 171,11
JVK-lainat	44 300 411,30	3 516 695,99	37 966 893,95	1 807 425,00	34 016 890,49
Rahamarkkinat	15 214 646,58	25 980,96	12 907 422,83	149 759,27	30 246 539,76
Rahoitusarvopaperit yhteensä	95 087 814,80	9 411 112,97	87 493 486,49	5 689 833,56	82 679 601,36

10 Oman pääoman erittely

	2014	2013
Yliopiston peruspääoma		
Peruspääoma 1.1.	70 012 643,53	70 012 643,53
Peruspääoma 31.12.	70 012 643,53	70 012 643,53
Omakatteiset rahastot		
Omakatteiset rahastot 1.1.	5 753 533,91	5 839 885,70
Omakatteisten rahastojen muutos	905 707,45	-86 351,79
Omakatteiset rahastot 31.12.	6 659 241,36	5 753 533,91
Sidotut rahastot		
Sidotut rahastot 1.1.	0,00	0,00
Sidottujen rahastojen muutos	100 000,00	0,00
Sidotut rahastot 31.12.	100 000,00	0,00
Käyvän arvon rahasto		
Kassavarat	6 925 497,68	3 481 594,30
Yliopistorahasto	2 051 719,79	1 851 099,63
Pysyvän pääoman rahasto	303 151,65	213 896,84
Alenevan pääoman rahasto	130 743,85	143 242,79
Käyvän arvon rahasto 31.12.	9 411 112,97	5 689 833,56
Vapaat rahastot		
Vapaat rahastot 01.01.	1 095 000,00	0,00
Lisäykset	1 978 000,00	1 095 000,00
Vapaat rahastot 31.12.	3 073 000,00	1 095 000,00
Toimintapääoma		
Toimintapääoma 1.1.	37 967 272,17	37 967 272,17
Toimintapääoma 31.12.	37 967 272,17	37 967 272,17
Edellisten tilikausien ylijäämä		
Edellisten tilikausien ylijäämä 31.12.	21 499 961,38	20 476 962,16
Vapaaseen rahastoon kirjaus tilinpäätöksen vahvistamisen jälkeen	-1 978 000,00	-1 095 000,00
Oikaisu edellisten tilikausien ylijäämään	0,00	-536 644,30
Edellisten tilikausien ylijäämä 31.12.	19 521 961,38	18 845 317,86
Tilikauden ylijäämä 31.12.	2 999 303,25	2 654 643,52

11 Omakatteiset rahastot

	KÄYTTÖTARKOITUS	PÄÄOMA 31.12.2014	PÄÄOMA 31.12.2013
Alenevan pääoman rahastot			
Kauppatieteiden laitos	Verkostotoiminta	74 944,52	72 053,09
Neurotieteiden ja neurologian laitos	Tutkimusrahaso	680 139,72	994 248,90
Savon Sanomien rahasto	Väitöskirjapalkinto	15 051,62	16 470,79
Puutalous- ja teknologia -rahasto	Opetus ja tutkimus	70 288,28	70 493,78
Joensuun yliopiston juhlarahasto	Väitöskirjapalkinto	58 377,31	56 125,06
Karjalan kulttuurin tutkimuksen -rahasto	Kulttuurin tutkimuksen professori	631 998,25	706 768,57
Musiikkitieteen rahasto	Opetus ja tutkimus	177 633,08	175 641,98
Savonlinnan opettajakoulutuslaitoksen liikunnan sivuaineopintojen rahasto	Opetus ja tutkimus	6 794,72	7 018,79
Matti ja Vappu Maukosen rahasto	Tutkimusrahaso	867 001,40	834 627,45
Mauri ja Sirkka Wiljasalon rahasto	Tutkimusrahaso	574 510,51	552 345,39
Marja-Terttu Korhosen rahasto	Opetus ja tutkimus	101 824,44	
Itä-Suomen yliopiston Joensuun kampuksen normaalikoulun stipendiraahaso	Stipendiraahaso	89 542,65	86 875,34
Pysyvän pääoman rahastot			
Savonlinnan täydennyskoulutusrahasto	Täydennyskoulutus	231 895,72	219 689,18
Yrityksen taloustieteen rahasto	Opetus ja tutkimus	592 877,48	561 669,55
Ortodoksisen teologian rahasto	Opetus ja tutkimus	82 322,69	77 989,38
Markkinoinnin lahjoitusprofessori -rahasto	Markkinoinnin professori	798 370,75	756 346,05
Siviilioikeuden professori -rahasto	Siviilioikeuden professori	561 374,12	531 824,46
Agnes ja Taavi Lehtisen -rahasto	Opetus ja tutkimus	35 198,96	33 346,15
Teollisuusneuvos Heikki Väänänen- rahasto	Tutkimusrahaso	1 009 095,14	33 346,15
Omakatteiset rahastot yhteensä		6 659 241,36	5 786 880,06

12 Sidotut rahastot

Sidottu rahasto

YLIOPISTON YKSITYISEN PÄÄOMAN KERÄYSRAHASO, VARAINKERUU AJALLA 01.11.2014-30.06.2017:	
Muut sidotut rahastot 01.01.2014	0,00
Lisäys v. 2014	100 000,00
Sidottu rahasto 31.12.2014	100 000,00

13 Siirtovelkoihin sisältyvät olennaiset erät

	2014	2013
Lomapalkkavelka 31.12.	11 810 596,64	12 457 302,28
Saadut ennakkomaksut, Suomen Akatemia	5 241 530,00	5 963 736,69
Saadut ennakkomaksut, EU	5 640 302,88	6 232 136,22
Saadut ennakkomaksut, Tekes	114 626,03	156 216,43
Saadut ennakkomaksut, muu rahoitus	6 188 729,06	6 573 271,53
Muut siirtovelat	1 628 844,83	1 201 200,61
Siirtovelat yhteensä	30 624 629,44	32 583 863,76

14 Taseeseen sisällymättömien vastuiden liitetiedot

LEASINGSOPIMUKSISTA MAKSETTAVAT MÄÄRÄT	2014	2013
Seuraavana tilivuotena maksettavat leasingmaksut	1 712 224,03	1 987 141,92
Seuraavan tilikauden jälkeen maksettavat leasingmaksut	2 556 000,20	3 771 391,10

VALTIONOSUUKSIIN JA -AVUSTUKSIIN, EU-RAHOITUKSEEN LIITTYVÄ PALAUTUSVASTUU

Palautusvastuun piiriin kuuluvien hyödykkeiden käyttötarkoituksen muuttuessa otetaan huomioon rahoittajan vaatimukset. Ulkopuolisella rahoituksella hankitusta käyttöomaisuudesta on hukkaamiskieltovelvoitteita.

MUUT TALOUDELLISET VASTUUT, JOITA EI OLE MERKITTÄ TASEESEEN	SOPIMUKSEN PÄÄTTYMISPÄIVÄ	SOPIMUKSEN ARVO SOPIMUSKAUDEN LOPPUUN
Vuokranmaksuvelvoitteet, Suomen yliopistokiinteistöt Oy		
Vuokrasopimus	31.08.2021	9 728 345,00
Vuokrasopimus	31.05.2024	8 003 865,00
Vuokrasopimus	31.12.2025	80 276 825,00
Vuokrasopimus	31.12.2027	16 463 260,00
Vuokrasopimus	31.12.2029	10 139 395,00
Vuokrasopimus	31.05.2030	26 576 013,00

MUUT SITOUKSET

Osakassopimukseen perustuva sitoumus sijoittamisesta SVOP-rahastoon 250.000 eurolla 31.12.2015 mennessä.

Tästä summasta sijoitettu 31.12.2014 eur. 125.000

15 Tiedot henkilöstöstä ja toimielinten jäsenistä

	01.01.-31.12.2014	01.01.-31.12.2013
Henkilöstön keskimääräinen lukumäärä tilikauden aikana	2 708	2 729
Henkilöstön lukumäärä 31.12.	2 645	2 762
Palkat, palkkiot ja eläkekulut		
Palkat ja palkkiot	121 029 894,39	121 519 649,88
Eläkekulut	23 178 028,12	22 077 310,79
Muut henkilösivukulut	5 717 031,38	5 770 611,20
Palkat ja palkkiot sivukuluineen yhteensä	149 924 953,89	149 367 571,87
Johdon palkat ja palkkiot	402 864,14	375 509,04

16 Luettelot tilikaudella käytetyistä tilikirjoista ja tosittelajeista

- ▶ Tasekirja sidottuna
- ▶ Päiväkirja, sähköisessä muodossa Rondo-arkistossa
- ▶ Pääkirja, sähköisessä muodossa Rondo-arkistossa


TILIKAUDELLA KÄYTÖSSÄ OLLEET TOSITELAJIT	TOSITELAJI	SELITE
	Avtase	Alkusaldot
	Ennakk	Ennakot, Travel
	Imaksu	Ilpa maksupalvelu
	Kastos	Kassatositteet
	Komkor	Käyttöomaisuuden korjaus
	Komtos	Käyttöomaisuus
	Mmaksu	Viitesuoritukset
	Mrlask	Myntilaskut
	Muista	Muistiotos./Apteekki
	Muisti	Rondo Muistiotosite
	Muitos	Manuaal.muistio tosite
	Omaks1	Ostomaksut, kotimaa
	Omaks2	Ostomaksut, ulkomaat
	Ostom	Ostolaskut manuaal.
	Ostot	Ostolaskut, kotimaa
	Ostou	Ostolaskut, ulkomaat
	Palkka	Palkka/Prima
	Palkoh	Palkkojen kohdennus
	Palkor	Palkkojen oikaisu, Rondo
	Paoik	Palkkojen oikaisu
	Ramuis	Rahastojen muistiotosite
	Sislas	Rondo, sisäinen lasku
	Tervey	Työterveysmaksu
	Tiliott	Tiliotteet
	Travel	Travel, matkalaskut
	Vuokr1	Vuokra/tilalaskutus
	Ykmaks	Ykmaksu+hsk

Tilinpäätöksen allekirjoitus

Kuopiossa 23. maaliskuuta 2015




Petteri Taalas, hallituksen
puheenjohtaja




Heikki Junkkari, hallituksen jäsen



Jussi Pihlajamäki, hallituksen jäsen



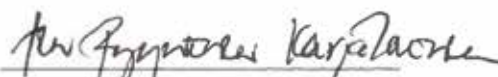
Vilho Riekkinen, hallituksen jäsen




Matti Tolvanen, hallituksen jäsen



Jukka Mönkkönen, rehtori



Lea Ryyänen-Karjalainen, hallituksen jäsen



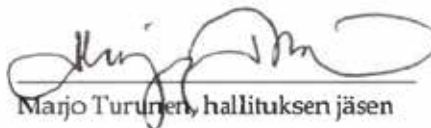
Tero Karjalainen, hallituksen jäsen



Eeva Punta, hallituksen jäsen



Tomi Rosti, hallituksen jäsen



Marjo Turunen, hallituksen jäsen

Tilinpäätösmerkintä

Suoritetusta tilintarkastuksesta on tänään annettu kertomus

Paikka ja aika: Helsinki 31.3.2015

BDO Oy



Ulla-Maija Tuomela, JHTT, KHT



Hanna Kuhanen, JHTT, KHT



UNIVERSITY OF
EASTERN FINLAND