



UNIVERSITY OF
EASTERN FINLAND

Tilinpäätös

31.12.2018

Sisällysluettelo

<i>Hallituksen toimintakertomus</i>	<i>4</i>
Keskeiset tapahtumat tilikaudella	4
Arvio taloudellisesta tuloksesta ja tunnusluvut	11
Henkilöstö	15
Ympäristö ja kestävä kehitys	16
Riskienhallinta	16
Olellaiset tapahtumat tilikauden jälkeen	17
Arvio todennäköisestä tulevasta kehityksestä	17
Hallituksen esitys tilikauden tuloksen käsittelystä	17
Avainluvut 2015 – 2018	18
<i>Tilinpäätöslaskelmat</i>	<i>19</i>
Tuloslaskelma	19
Tuloslaskelma 1.1.2019 voimaan tulevan tuloslaskelmakaavan mukaisesti	21
Tase	23
Rahoituslaskelma	25
Tilinpäätöksen liitetiedot	27
<i>Tilinpäätöksen allekirjoitus</i>	<i>42</i>
<i>Tilinpäätösmerkintä</i>	<i>42</i>
<i>Luettelo tilinpäätöksen liitetiedoista</i>	
1 Toimintokohtainen erittely yliopiston varsinaisen toiminnan tuotoista ja kuluista	27
2 Elinkeinotoiminnan tuloslaskelma kululajeittain	29
3 Tilintarkastajien palkkiot	30
4 Arvonlisäverokompensaatio	30
5 Pysyvien vastaavien erittely	30
6 Omistusyhteisyrietykset	33
7 Poistosuunnitelma	33
8 Siirtosaamiin sisältyvät olellaiset erät	35
9 Rahoitusarvopaperit	35
10 Oman pääoman erittely	36
11 Omakatteiset rahastot	37
12 Sidotut rahastot	38
13 Siirtovelkoihin sisältyvät olellaiset erät	38
14 Taseeseen sisällyttämättömien vastuiden liitetiedot	39
15 Tiedot henkilöstöstä ja toimielinten jäsenistä	40
16 Luettelot tilikaudella käytetyistä tilikirjoista ja tositelajeista	41

Hallituksen toimintakertomus

Keskeiset tapahtumat tilikaudella

ITÄ-SUOMEN YLIOPISTO on kansainvälinen, monitieteinen ja opiskelijakeskeinen tiedeyliopisto, jonka korkeatasoinen tutkimus ja vetovoimainen koulutus rakentavat tulevaisuuden

osaamisperustaa. Yliopisto on tunnistanut neljä maailmanlaajuista haastetta, joihin etsitään ratkaisuja vahvoilla perustieteisiin pohjautuvilla tutkimusalueilla sekä tutkimukseen perustuvalla työelämän haasteisiin vastaavalla koulutuksella.

Strategiassa tunnistetut maailmanlaajuiset haasteet



Hallitus hyväksyi 22.2.2018 kauden 2015-2020 "Tieteidenväliä ratkaisuja"-strategian päivityksen. Strategian päivityksellä yliopisto vastaa toimintaympäristössä tapahtuneisiin muutoksiin ja vahvistaa vaikuttavuuttaan avoimen tieteen ja toimintakulttuurin sekä innovaatioekosysteemien kautta.

Strategiansa mukaisesti yliopisto on profiloitunut tutkimustaan ja koulutustaan ja siirtynyt perinteisen oppiaineajattelun sijaan entistä monitieteisempien temaattisten kokonaisuuksien muodostamiseen. Yliopistossa on kansainvälisen huipputason tutkimusalueita, kehittyneitä, vahvoja tutkimusalueita ja nousevia tutkimusalueita. Tutkimusalueille on ominaista tieteen korkea laatu, tieteidenvälisyys, fokuoittuminen, jatkuva uusiutuminen sekä vahva kansainvälinen verkostoituminen. Tutkimusinfrastruktuurien kehittäminen ja tohtorikoulutus ovat integroitu vahvasti tutkimusalueiden toimintaan.

Yliopiston ja opetus- ja kulttuuriministeriön tulossopimuskauden 2017 – 2020 välineuvottelut pidettiin 16.5.2018. Saadun palautteen perusteella yliopisto on edennyt sovitusti sekä valtakunnallisten kehittämistavoitteiden että yliopistokohtaisesti sovitujen toimenpiteiden toteuttamisessa. Yliopiston strategisen rahoituksen tasoksi vahvistettiin tulossopimuksessa sovitun lisäksi 0,3 milj. euroa vuodelle 2018 (vuosi 2018 yhteensä 16,9 milj. euroa), 1,2 milj. euroa vuodelle 2019 (vuosi 2019 yht. 14,6 milj. euroa) ja 0,8 milj. euroa vuodelle 2020 (vuosi 2020 yht. 14,2 milj. euroa). Yliopistolle kohdennetussa strategia-rahoituksessa on huomioitu erityisesti ammattikorkeakoulu-yhteistyön tiivistäminen, kasvatustieteellisen alan laadun ja vaikuttavuuden vahvistaminen, oppimisympäristöjen kehittäminen ja opettajien pedagogisten valmiuksien lisääminen, tutkimusprofiilin ja tieteidenvälisyyden vahvistaminen, opetus- ja

tutkimusaineistojen laaja avoimuus, hammaslääketieteen koulutuksen ja lääketieteellisen koulutuksen laajentaminen sekä koulutuksen uudelleen järjestäminen ml. lastentarhaopettajakoulutuksen laajentaminen.

Opetus- ja kulttuuriministeriö jätti 30 milj. euroa yliopistojen strategisesta rahoituksesta erikseen kohdennettavaksi yliopistoille jatkuvan oppimisen tukemiseen. Itä-Suomen yliopistolle myönnettiin jatkuvan oppimisen edistämisen toimenpiteisiin 0,7 milj. euroa vuodelle 2019 ja 1,8 milj. euroa vuodelle 2020.

Valtioneuvosto pääomitti yliopistoja 46 milj. eurolla. Pääomittukset yliopistoihin tehtiin kahdessa kategoriassa: 75 % pääomittamiseen varatuista määrärahoista kohdennettiin yliopistojen rakenteita ja toimintatapoja uudistavien toimenpiteiden perusteella ja 25 % tutkimuksen laadun ja vaikuttavuuden perusteella. Itä-Suomen yliopiston peruspääomaan kohdennettava osuus oli 3,0 milj. euroa.

Yliopistolla, Karelia-ammattikorkeakoululla ja Savonia-ammattikorkeakoululla on strateginen kumppanuussopimus yhteistyöstä koulutustoiminnassa, yhteiskunnallisen vaikuttavuuden lisäämisessä ja korkeakoulupalveluissa. Yhteistyön tavoitteena on opintopolkujen sujuvoittaminen ja opintojen työelämärelevanssin lisääminen, TKI-toiminnan alueellisen vaikuttavuuden vahvistaminen ja yhteisten korkeakoulupalvelujen järjestäminen.

Suomalais-Venäläisen kauppakamarin toimitusjohtaja Jaana Rekolainen valittiin yliopiston ulkopuoliseksi hallituksen jäseneksi hallituksesta eronneen FT Raija Laukkasen tilalle yliopistokollegion kokouksessa 17.4.2018.

Strategian toimenpideohjelman mukaisen strategisen rahoituksen jakautuminen vuonna 2018

STRATEGINEN RAHOITUS 2018		€
Tutkimusalueiden toiminnan tukeminen		690 000
Täydentävän rahoituksen hankinnan tuki		250 000
Kansainvälisten tutkimushankkeiden valmistelurahoitus		100 000
Tohtorikoulupaikat		4 650 000
Tohtorikoulu		80 000
Post Doc (2018-2020)		500 000
Post Doc (2017-2019)		500 000
Post Doc (2016-2018)		500 000
Tutkimusinfrastruktuuriohjelma		100 000
Oppimisympäristöjen kehittäminen		250 000
Koulutusvientituotteiden valmistelurahoitus		100 000
Ennakoivien rekrytointien siltarahoitus		926 100
Datapolitiikka		70 000
Yrittäjyyden sivuaine		70 000
Muut strategian mukaiset toimenpiteet		230 000
Yhteensä		9 016 100

Vuonna 2018 avoinna oli 45 strategisella rahoituksella tuettua UEF-tohtorikoulutuspaikkaa, joihin haki 317 hakijaa (Vuonna 2017 avoinna 87 paikkaa, joihin 586 hakijaa). Yliopisto päivitti vuosille 2015-2020 laaditun tutkimusinfrastruktuuriohjelman. Ohjelma on osa yliopiston strategian toteutusohjelmaa ja määrittelee yliopiston keskeisen tutkimusinfrastruktuurin. Yliopisto kohdentaa strategista rahoitusta kilpaillulla rahoituksella tehtävistä tutkimusinfrastruktuuri-hankinnoista aiheutuvien poistokulujen kattamiseen.

Elokuussa 2018 järjestettiin kolmas yliopiston yhteinen kesäkoulu. Kesäkouluun osallistui 130 opiskelijaa, joista 46 oli maksavia (vuonna 2017 156 opiskelijaa, joista 44 maksavaa opiskelijaa).

Itä-Suomen, Tampereen ja Turun yliopistojen sekä Åbo Akademin yhteinen koulutusvientiyhtiö Finland University Oy markkinoi ja myy omistajayliopistojensa kansainvälisiä koulutuspalveluja. Vuonna 2018 merkittävimmät Finland Universityn kautta toteutuneet koulutuspalvelut olivat 25 namibialaisopettajan Master's degree Programme in Primary Education –maisteriohjelma sekä 25 indonesialaisen varhaiskasvatuksen yliopistonopettajan "Early Childhood Education" – ohjelma. Yliopisto laskutti Finland University Oy:ta 426 500 euroa. Sisäisellä strategisella rahoituksella valmisteltiin koulutusvientituotteita mm. opettajakoulutukseen, erityisesti Suomeen kohdistuviin vierailuihin liittyen. Keskeiset kohdemarkkinat olivat Kaakkois-Aasia ja Latinalainen Amerikka, erityisesti Uruguay ja Brasilia.

Suoritettut korkeakoulututkinnot 2015-2018

	2018	2017	2016	2015	Keskiarvo 2015-2018	Tavoite 2017-2020
Tohtorintutkinnot	153	163	178	162	165	152
Alemmat korkeakoulututkinnot	1 435	1 460	1 395	1 360	1 430	1 500
Ylemmät korkeakoulututkinnot	1 591	1 384	1 419	1 380	1 465	1 430
Hammaslääketiede	40	27	20	16	29	40
Humanistiset alat	169	162	186	180	172	165
Kasvatusalat	318	208	244	214	257	260
Kauppa-, hallinto- ja oikeustieteet	212	157	158	126	176	130
Luonnontieteet	195	207	195	183	199	215
Lääketieteet	148	130	138	131	139	165
Maatalous- ja metsätieteelliset alat	34	38	27	39	33	45
Terveys- ja hyvinvointialat	187	184	178	190	183	190
Tietojenkäsittely ja tietoliikenne	45	29	37	54	37	60
Yhteiskunnalliset alat	243	242	236	247	240	160

Vuonna 2018 yliopistossa suoritettiin 1 435 alemmaa korkeakoulututkintoa, 1 591 ylempää korkeakoulututkintoa ja 153 tohtorintutkintoa. Opetus- ja kulttuuriministeriön ja Itä-Suomen yliopiston välisessä tulossopimuksessa kaudelle 2017-2020 sovitut tavoitteet saavutettiin ylempissä korkeakoulututkinnoissa ja tohtorintutkinnoissa. Ylempien korkeakoulututkintojen osalta yliopisto saavutti historiansa parhaan tuloksen. Ylempien korkeakoulututkintojen tavoitteet on asetettu alakohtaisesti. Tavoitteet saavutettiin yhteiskuntatieteissä, kauppa-, hallinto- ja oikeustieteissä sekä humanistisella alalla.

Ministeriön perusrahoituksen laskentamallissa tutkinnot huomioidaan tohtorintutkintojen ja ylempien korkeakoulututkintojen osalta vain asetettuun tavoitteeseen saakka. Laskennassa huomioidaan suoritettut tutkinnot kolmen vuoden keskiarvoina. Tohtorintutkintojen osalta vuoden 2020 rahoitusta laskettaessa rahoitusmallin ulkopuolelle jää 13 tutkintoa, ylempien korkeakoulututkintojen osalta yhteensä 133 tutkintoa; humanistiset alat 7 tutkintoa, yhteiskunnalliset alat 80 tutkintoa sekä kauppa-, hallinto- ja oikeustieteet 46 tutkintoa. Humanistis-yhteiskuntatieteellisten alojen tavoiteltavaa tasoa selvästi suurempi tutkintotuottavuus on valtakunnallinen ilmiö.

Tieteellinen julkaisutoiminta 2015-2018

	2018	2017	2016	2015
Vertaisarvioidut tieteelliset artikkelit	2 321	2 383	2 437	2 289
Jufo-taso 3 (korkein taso)	226	231	233	186
Jufo-taso 2 (johtava taso)	510	546	559	486
Jufo-taso 1 (perustaso)	1 377	1 422	1 434	1 420
Jufo-taso 0 (ei täytä kriteerejä)	69	152	210	197
Ei arvioitu	139	32	1	0
Vertaisarvioimattomat tieteelliset julkaisut	269	262	258	306
Ammattiyhteisölle suunnatut julkaisut	386	449	362	365
Suurelle yleisölle suunnatut julkaisut	177	197	177	190

Vuonna 2018 yliopistossa julkaistiin 2 321 vertaisarvioitua julkaisua, joista n. 32 % julkaistiin kansallisen julkaisufoorumin (JUFO) luokittelussa laadukkaimmissa tasojen 2 ja 3 julkaisuissa. Luokitus sisältää lehtiä, kirjasarjoja, konferensseja

ja kirjakustantajia. Julkaisutoiminnan tiedonkeruuprosessin luonteesta johtuen vuosien 2017 ja 2018 tiedot ovat ennakkotietoja tilinpäätösvaiheessa, tilastot päivittyvät kahden vuoden aikajänteellä.

Yliopiston opiskelijamäärät 2015-2018

	2018	2017	2016	2015
Perustutkinto-opiskelijat	13 878	13 850	13 894	13 979
Alempi korkeakoulututkinto	7 714	7 947	8 359	8 801
Ylempi korkeakoulututkinto	6 164	5 903	5 535	5 178
Jatkotutkinto-opiskelijat	1 754	1 650	1 638	1 705
Lisensiaatintutkinto	62	63	79	105
Tohtorintutkinto	1 692	1 587	1 559	1 600
Ulkomaalaiset tutkinto-opiskelijat	1 196	1 019	1 064	1 021
Kansainvälinen opiskelijaliikkuvuus (vaihdon kesto min 3 kk)	879	841	834	844
Saapuneet	570	552	548	541
Lähteneet	309	289	286	303

Osana hallituksen rakennepoliittisia toimenpiteitä on korkeakoulutuksen sisäänottoa (ns. hakijasuman purku) lisätty määräaikaisesti. Vuoteen 2019 asti rahoitetaan vuosina 2014 ja 2015 toteutettujen aloituspaikojen lisäystä 6 000 euroa/aloituspaikka. Yliopistossa on lisätty yhteensä 190 aloituspaikkaa.

Vuonna 2018 yliopistossa opiskeli 13 878 perustutkinto-opiskelijaa ja 1 754 jatkotutkinto-opiskelijaa. Ulkomaalaisia tutkinto-opiskelijoita opiskeli 1 196, joka on 7,7 % opiskelijoista. Yliopiston opiskelijamäärä on pysynyt vakaana viime vuosina.

Perustutkinto-opiskelijoiden sisällä painopiste on siirtynyt vuodesta 2015 noin 1 000 opiskelijan verran alemmalta tutkintotasolta maisterivaiheeseen. Taustalla on opintotukeen tehdyt muutokset. Edellytyksenä maisterivaiheen opintotuen saamiseen on kandidaattivaiheen tutkinnon suorittaminen, lisäksi tukikuukausien määrää on rajoitettu.

Yliopiston hallitus vahvisti EU/ETA -maiden ulkopuolelta tulevilta opiskelijoilta 2017 alkaen perittävän lukuvuosimaksun suuruudeksi vieraskielisissä kandidaatti- ja maisteriohjelmassa

8 000 - 20 000 euroa. Vuonna 2018 aloitti maksuvelvollisia opiskelijoita 160 (vuonna 2017 111), joista 100 % stipendi myönnettiin 102 (vuonna 2017 84) opiskelijalle ja 80 % stipendi 57 (vuonna 2017 26) opiskelijalle. Maksuvelvollisista opiskelijoista yksi maksaa lukuvuosimaksun kokonaisuudessaan.

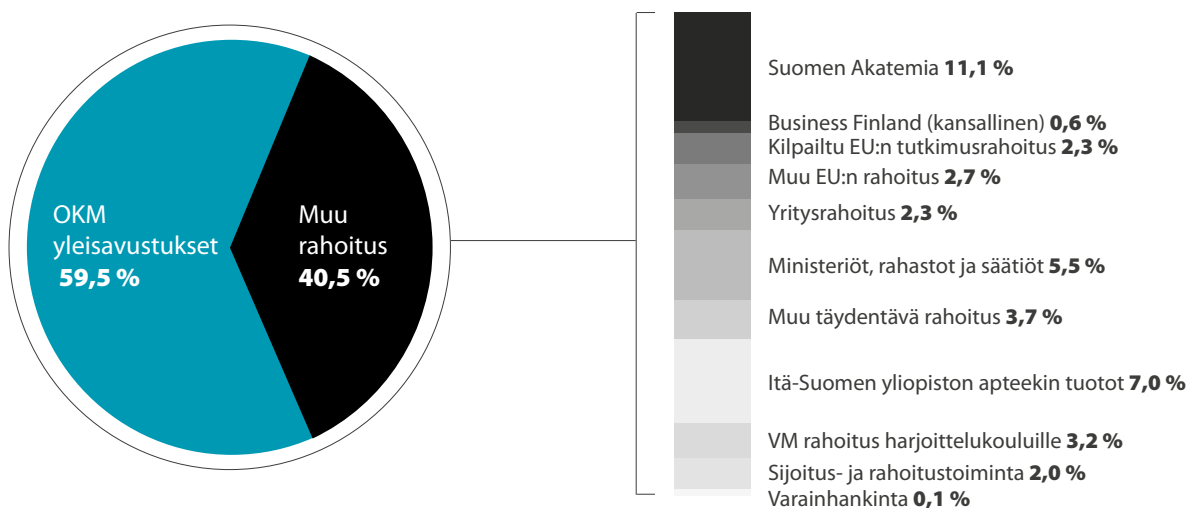
Itä-Suomen yliopiston vuoden 2018 yhteishaun hakemusten määrä 25 927 kasvoi edellisvuodesta reilusti, noin 5 100 hakemuksella. Kasvun taustalla olivat uudet yhteisvalinnat oikeustieteen sekä hammaslääketieteen ja lääketieteen hakukohteissa. Hakija pystyi ensimmäistä kertaa hakemaan samalla valintakokeella useampaan alan hakukohteeseen. Esimerkiksi lääketieteissä hakemusten määrä 4 355 yli kolminkertaistui edelliseen yhteishakuun verrattuna. Uudet yhteisvalinnat eivät sen sijaan osoittautuneet vetovoimaiseksi Itä-Suomen yliopiston kannalta; ensisijaisten hakijoiden osuus heikkeni reilusti kyseisissä hakukohteissa. Koko yliopiston tasolla yhteishaun hakukohteen asetti ensisijaiseksi 33 % hakijoista (vuonna 2017 44 %). Vetovoimaisimmat koulutusalat olivat terveystiede, teologia ja maatalous-metsätiede.

Valtio maksaa yliopistolle korvauksen valmistuneiden erikoislääkäreiden ja hammaslääkäreiden lukumääriin perustuen. Vuoden 2018 korvaus oli 409 690 euroa.

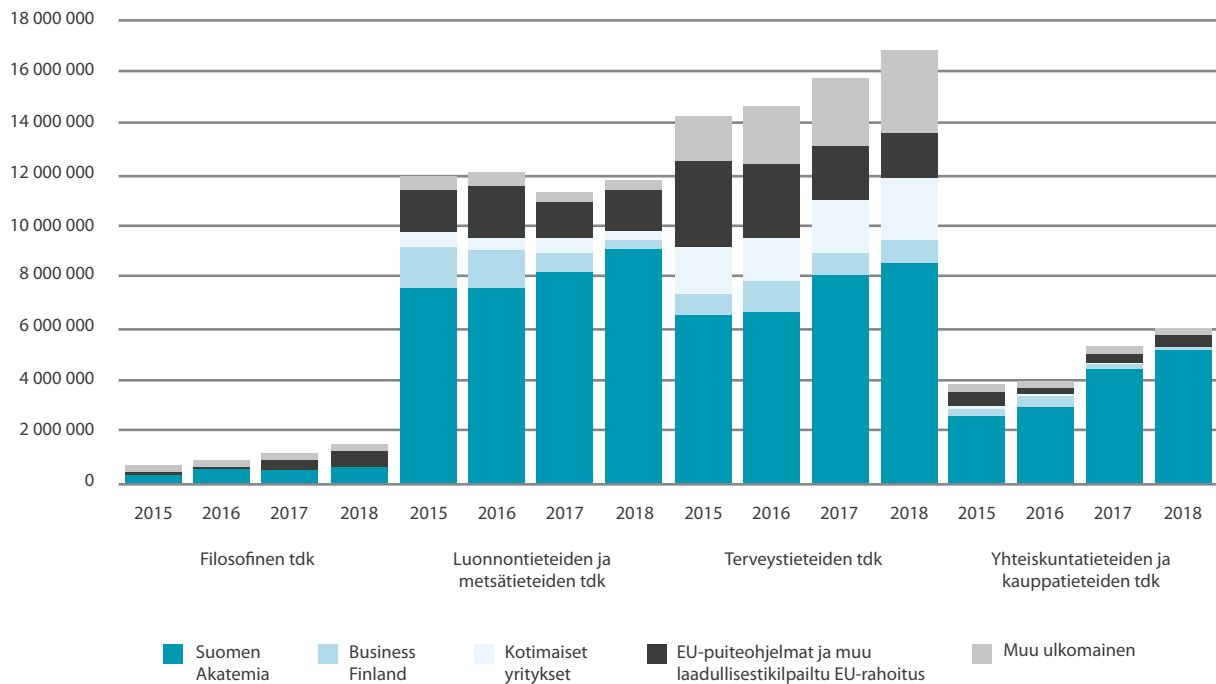
Opetus- ja kulttuuriministeriön kärkihankerahoista myönnettiin Itä-Suomen yliopistolle rahoitusta 1,77 milj. euroa koulutusta ja koulutuksen tukitoimia kehittäviin valtakunnallisiin yhteishankkeisiin.

Yliopiston tutkimus toteutetaan merkittävässä määrin täydentävän rahoituksen turvin. Täydentävän rahoituksen tuotot olivat 40,5 % kokonaisrahoituksesta (kokonaisrahoitukseen on huomioitu varsinaisen toiminnan tuotot, yleisavustukset, varainhankinta sekä sijoitus- ja rahoitustoiminta ilman käyvän arvon muutosta). Kansainvälisen kilpaillun tutkimusrahoituksen osuus kokonaisrahoituksesta oli 2,9 % (vuonna 2017 2,2 %) ja muun kilpaillun tutkimusrahoituksen osuus 13,6 % (vuonna 2017 12,5 %). Investointiavustusten määrä oli 1,9 milj. euroa.

Itä-Suomen yliopiston toteutunut kokonaisrahoitus 2018



Kansainvälinen ja muu kilpailtu tutkimusrahoitus tiedekunnittain 2015-2018

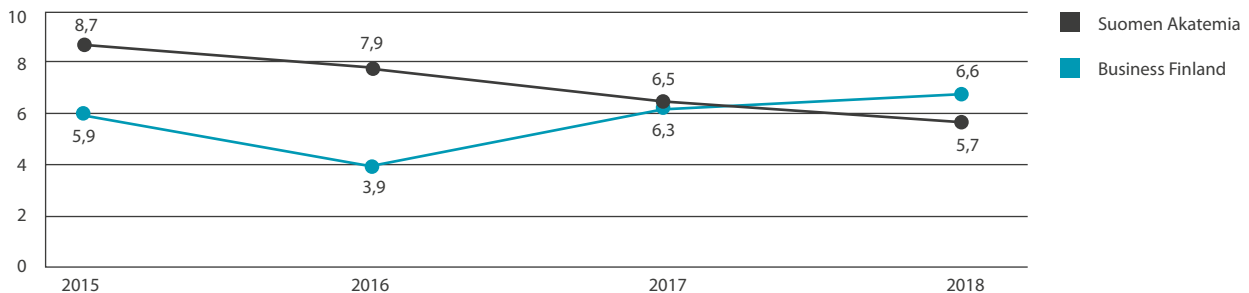


Vuoden 2018 lopussa yliopisto oli saanut myönteisen rahoituspäätöksen Horizon 2020 -ohjelmasta 57 hankkeelle, joiden yhteenlaskettu arvo 28,3 milj. euroa. Hankkeista 30 on konsortio-, kuusi ERC hanketta, sekä 21 Marie Sklodowska- Curie -hanketta. Strategisesta rahoituksesta myönnettiin vuonna 2018 kansainvälisten tutkimushankkeiden valmistelurahoitusta 39 hankkeelle. Vuosien 2011 - 2018 aikana valmistelurahoitusta on myönnetty yhteensä 236 hankkeelle, joista 207 on edennyt päätökseen. Myönteisen rahoituspäätöksen on saanut 30 hanketta. Myönteisten rahoituspäätöksen saaneiden hankkeiden

määrä vastaa suomalaisten yliopistojen keskimääräistä läpimenoprosenttia.

Suomen Akatemian yliopistolle myöntämän tutkimusrahoituksen määrä laski edelleen vuoden 2017 tasosta. Yliopisto sai Suomen Akatemian myöntämää profiloitirahoitusta vuonna 2018 1,5 milj. euroa. Yliopisto on saanut vuosina 2015-2018 myönnettyä yliopistojen profiloitumista tukevaa PROFIRahoitusta yhteensä 10,9 milj. euroa, mikä on 5,5 % myönnetystä rahoituksesta.

Itä-Suomen yliopiston osuus Business Finlandin ja Suomen Akatemian yliopistoille myöntämästä rahoituksesta 2015-2018 (%)



Business Finland rahoituksen määrä lisääntyi 1,7 milj. euroa vuoden 2017 tasosta. Yliopistolle myönnettiin neljä uutta Business Finlandin rahoittamaa Tutkimuksesta liiketoimintaa

(TUTL)-hanketta. Yhteensä yliopisto on saanut 34 myönteistä TUTL-rahoituspäätöstä. Suomen Akatemian rahoituksen määrä on laskenut 0,8 milj. euroa vuoden 2017 tasosta.

Strategiset seurantaindikaattorit 2015-2018

	2018	2017	2016	2015
Vertaisarvioidut jufo-tasojen 2-3 julkaisut / opetus- ja tutkimushenkilökunta	0,50	0,54	0,57	0,49
Kilpailun tutkimusrahoituksen osuus kokonaisrahoituksesta	16,5 %	14,7 %	13,8 %	13,3 %
Avointen vertaisarvioitujen julkaisujen osuus ¹	49,4 %	38,1 %	31,0 %	-
Ensisijaisten hakijoiden osuus	32,6 %	44,2 %	46,6 %	46,1 %
55 opintopistettä suorittaneiden osuus (rahoitusmallin määrittely)	48,8 %	49,2 %	47,8 %	46,4 %
Ylemmän korkeakoulututkinnon tavoiteajassa suorittaneiden osuus	40,7 %	39,2 %	41,2 %	36,6 %
Ulkomaalaisen opetus- ja tutkimushenkilöstön osuus (uravaiheet II-IV)	11,3 %	10,4 %	9,7 %	9,0 %
Alumnien määrä	n. 4 700	n. 4 500	n. 4 300	n. 4 200
Yliopiston näkyvyys kansainvälisessä verkkomediassa	5 902	4 570	4 137	2 951

¹Avoimesti saatavilla olevien julkaisujen tilastointi on aloitettu vuodesta 2016

Yliopiston perusrahoitukseen yliopistojen rahoitusmallin kautta heijastuvat indikaattorit; jufo-tasojen 2-3 julkaisut, kilpailtu tutkimusrahoitus, 55 opintopistettä suorittaneet ja ulkomaalainen opetus- ja tutkimushenkilöstö ovat kehittyneet pääsääntöisesti myönteiseen suuntaan. Yliopistojen uudessa vuonna 2021 voimaan astuvassa rahoitusmallissa merkittävässä roolissa ovat avoin julkaiseminen ja ylemmän korkeakoulututkinnon tavoiteajassa suorittaminen. Myös näiden indikaattoreiden kehitys on ollut myönteistä; vertaisarvioituista vuoden 2018 julkaisuista jo lähes puolet on avoimesti saatavilla, yli 40 % opiskelijoista suoritti viime vuonna ylemmän

korkeakoulututkinnon tavoiteajassa. Ensisijaisten hakijoiden osuuden laskun taustalla olivat uudet yhteisvalinnat oikeustieteeseen sekä hammaslääketieteeseen ja lääketieteeseen hakukohteissa, joihin tuli runsaasti edellisvuotta enemmän hakemuksia, mutta yliopiston hakukohteen ensisijaiseksi valinneita oli aiempaa vähemmän. Alumnien määrä jatkaa tasaista kasvuaan. Yliopiston kansainvälinen medianäkyvyys on parantunut selvästi. Tarkastelu perustuu media-alan yrityksen Meltwaterin raporttiin, jossa on mukana 250 000 kansainvälistä toimituksellisen verkkomedian lähdeä.

Innovaatiotoiminnan tunnusluvut 2015-2018

	2018	2017	2016	2015
Keksintöilmoitukset	17	29	27	16
Sopimustutkimus	10	24	19	7
Avoin tutkimus	7	5	8	9
Patentihakemukset	6	6	4	5
Siirtosopimukset	2 ¹	4	3	3

¹ SeeTrue Technologies Oy, Intelligent Fingerprinting Ltd

Vuonna 2018 käynnistettiin strategisella rahoituksella kaksi sisäistä Proof of Concept- hanketta. Rahoituksella kannustetaan tunnistamaan selkeästi määriteltäviä liiketoimintamahdollisuuksia, joita voidaan myöhemmin hyödyntää ulkopuolisen rahoituksen hakemiseen, start-up-yrityksen perustamiseen tai lisensiointiin.

Yliopiston tavoite on kehittää kampuksia eläviksi ja elinvoimaisiksi alueiksi ja tuoda kampuksille opetusta ja tutkimustoimintaa tukevia monipuolisia palveluja ja asumista. Kuopion kampuksella Yliopistorannan asemakaavan muutostyö eteni ehdotusvaiheeseen. Joensuussa Tulliportinkadun kaava on saanut lainvoiman ja kampuksen kaavoitus jatkui toiseen vaiheeseen Yliopistokadun alueelle. Molemmilla kampuksilla alueiden liikennejärjestelyjä suunnitellaan samassa yhteydessä.

Yliopistolla otettiin käyttöön maksullinen pysäköinti syyskuussa 2018. Muutos on parantanut pysäköintipaikkojen

saatavuutta. Alueiden kevyenliikenteen edellytysten parantamiseen panostettiin mm. sopimalla kaupunkipyörrien käyttöpaikat kampukselle yhteistyössä Kuopion kaupungin kanssa ja kehittämällä kevyenliikenteen verkostoa Joensuussa, sekä lisäämällä runkolukittavia pyörätelineitä molemmille kampuksille.

Opettajankoulutuksen toiminnot keskitettiin Joensuuhun ja toiminta Savonlinnassa ajettiin alas kesällä 2018. Kampuksella toteutettiin rakennus- ja muutostyöt ja soveltavan kasvatustieteen toiminta käynnistyi syyslukukauden alussa uusissa kotitalouden tiloissa Naturassa, musiikin ja kuvataiteen tiloissa Educan länsisiivessä ja monimateriaalisen käsityön tiloissa Taitolassa.

Rantakylän normaalikoulu aloitti toiminnan elokuussa väliaikaisissa tiloissa Sirkkalassa. Uuden koulun rakennustyöt valmistuivat loppuvuodesta ja koulu muutti uusiin tiloihin Rantakylään vuodenvaihteessa.

Joensuun Elli Oy:n uuden opiskelija-asunnon ja siihen yliopistolle tulevan henkilöstö- ja opiskelijaravintolan rakennustyöt kampuksella jatkuivat.

Yliopisto on mukana Joensuun kaupungin Mehtimäkihallin suunnitteluryhmässä. Yhteiskäyttöhalli tulee palvelemaan yliopiston liikunnan opetusta sekä opiskelija- ja henkilöstöliikuntaa. Lisäksi Joensuun kaupungin ja Suomen Yliopistokiinteistöt Oy:n kanssa tehtiin kampusvisioita tukeva aiesopimus ja käynnistettiin konservatorion ja Carelia-salin hankesuunnittelu konservatorion sijoittumisesta Carelia-rakennuksen yhteyteen.

Kuopion kampuksella A.I. Virtanen -instituutin tutkimusinfrastruktuurin modernisoinnin rakennustyöt Snellmaniassa valmistuvat heinäkuussa 2018. Lisäksi kampuksella toteutettiin Canthian opiskelija- ja henkilöstöravintolan sekä Snellmanian

kahvion muutostyöt. Tilat toimivat aukioloaikojen ulkopuolella itseopiskelukäytössä.

Demo-hankkeena molemmille kampuksille toteutettiin Multi-location Classroom eli ns. peilisali Canthiaan ja Auroraan. Lisäksi Aducaten työympäristöt suunniteltiin monitilatöympäristön periaatteiden mukaisesti ja rakennustyöt Aurorassa ja Biotekniassa käynnistettiin loppuvuodesta. Mallin mukaista työympäristökehitystä jatkettiin yliopistopalvelujen Snellmanian tilojen suunnittelussa.

Yliopiston tilaohjelman tavoite 10 - 15 % tilasäästöistä suhteessa vuoden 2010 tasoon on saavutettu. Tilojen käytön tehostamisella ja optimoinnilla hillitään tilakustannusten kasvua. Kokonaisuudessaan yliopiston tilankäyttöä on tehostettu vuodesta 2010 27 099 m² eli noin 14,5 %.

Yliopiston vuokratilat (htm²) toimipisteittäin 2015-2018

	2018	2017	2016	2015	2010 ¹
Joensuu	88 576	78 217	78 999	79 309	81 562
Kuopio	71 468	71 357	71 339	71 627	82 007
Savonlinna	0	16 638	16 638	16 638	20 651
Mekrijärven tutkimusasema, Ilomantsi	0	0	833	833	2 499
Mikkelin yliopistokeskus	0	0	0	0	424
Yhteensä	160 044	166 212	167 809	168 407	187 143

¹Vertailuvuosi

Harjoittelukoulujen osuus Joensuun kampuksen vuokratiloista on 26 050 htm². Lukuun sisältyy Rantakylän normaalikoulun väistötilat Sirkkalassa 5 821 htm² sekä joulukuun 2018 alussa käyttöön otettu Rantakylän normaalikoulun uudisrakennus 5 925 htm². Lisäksi yliopistolla on omistuksessaan tiloja (vierasasunnot) 449 htm². Yliopistolla on käyttöoikeussopimus metsäalueisiin Mekrijärvellä 326 ha ja Siikasalmella 36 ha. Yliopiston omistama 29,1 ha kiinteistö Kiuruvedellä myytiin alkuvuodesta 2018. Kyseessä on testamenttilahjoitus.

Yliopiston tilakustannusten suurin menoerä olivat ulkoiset vuokrat 26,7 milj. euroa. Vuokrien nousua selittää realisoituneet perusparannuksiin sekä muutostöihin liittyvät investoinnit. Kokonaistilakustannuksiin sisältyvät sähkö, siivouspalvelut, omarahoitteiset korjaus- ja muutostyöt sekä vartiointi ja turvallisuus. Laajat tilakustannukset sisältävät lisäksi yliopiston tilahallinnon ja virastomestari-toimen kustannukset.

Yliopiston tilakustannukset milj. € (ilman arvonalisäveroa) 2015-2018

	2018	2017	2016	2015
Ulkoiset vuokrat	26,7	26,0	28,0	26,0
Kokonaistilakustannukset	30,5	30,1	32,1	30,1
Laajat tilakustannukset	31,8	31,5	33,5	31,6

Arvio taloudellisesta tuloksesta ja tunnusluvut

Tuloslaskelma

OPETUS- JA KULTTUURIMINISTERIÖ on antanut 21.11.2018 Korkeakoulujen taloushallinnon koodisto - nimisen ohjeen, jota korkeakoulujen tulee noudattaa 1.1.2019 alkaen, lukuun ottamatta sijoitusomaisuuden kirjauskäytännön muutosta, joka tuli voimaan takautuvasti 1.1.2018 alkaen. Korkeakoulujen taloushallinnon koodisto korvaa aiemman Yliopistojen taloushallinnon koodiston ja on sama sekä yliopistoille että ammattikorkeakouluille.

Yliopiston tulo-rahoitus muodostuu valtion rahoituksesta, täydentävästä rahoituksesta, varainhankinnasta sekä sijoitus- ja rahoitustoiminnasta.

Varsinaisen toiminnan tuotot olivat 89,5 milj. euroa ja 6,2 milj. euroa edellisvuotta suuremmat. Varsinaisen toiminnan tuotoista avustustuottoja oli 61,9 milj. euroa, josta yhteisrahoitteisen toiminnan tuottojen osuus oli 54,5 milj. euroa ja valtionvarainministeriön harjoittelukouluille myöntämän kotikuntakorvauksen osuus 7,4 milj. euroa. Liiketoiminnan tuotot olivat 23,0 milj. euroa, josta Itä-Suomen yliopiston apteekin osuus oli 16,3 milj. euroa. Maksutuotot ja muut tuotot olivat 4,6 milj. euroa.

Varsinaisen toiminnan kulut olivat 229,4 milj. euroa ja 8,5 milj. euroa edellisvuotta suuremmat. Henkilöstökulut olivat 143,4 milj. euroa (62,5 %). Maksetut palkat ja palkkiot lisääntyivät 3,8 milj. euroa ja henkilösivukulut 0,2 milj. euroa. Yhteensä henkilöstökulut lisääntyivät edellisestä vuodesta 4,0 milj. euroa.

Henkilösivukulut eivät lisääntyneet vuonna 2018 samassa suhteessa kuin palkat ja palkkiot. Työnantajamaksut TyEL:in ja JuEL:in osalta ovat pienentyneet, samoin sosiaali-, ryhmähenki- ja tapaturmavakuutuksen osuudet. Henkilösivukuluihin vaikutti edelleen kilpailukykysojimus ja vuosien 2013–2015 JuEL-eläkemaksujen laskennassa havaittu virhe, josta johtuen työnantajan eläkemaksuun tehtiin työnantajan maksua vuosina 2016–2018 alentava oikaisu.

Aineet ja tarvikkeet 22,2 milj. euroa (9,7 %) sisälsivät Itä-Suomen yliopiston apteekin varasto-ostoja 11,4 milj. euroa. Vuokrakulut olivat 28,7 milj. euroa (12,5 %). Apurahoja maksettiin 0,4 milj. euroa enemmän kuin edellisena vuonna. Lisäys johtui lähinnä Itä-Suomen yliopiston kansainvälisiin maisteriohjelmiin valituille lukuvuosimaksuvelvollisille opiskelijoille myönnettyistä apurahoista. Vastaavasti kansainvälisiin maisteriohjelmiin liittyvät lukuvuosimaksutuotot lisääntyivät 1,0 milj. euroa. Yhteensä muut kulut olivat 35,1 milj. euroa (15,3 %).

Tuloslaskelman keskeisten varsinaisen toiminnan kuluerien muutokset 2017-2018

	2018	2017	MUUTOS
Henkilöstökulut	143 413 800	139 409 700	4 004 100
Vuokrat	28 697 400	27 605 800	1 091 600
Aineet, tarvikkeet ja tavarat	22 235 100	22 411 900	-176 800
Palvelujen ostot	13 979 000	12 568 600	1 410 400
Muut kulut	21 091 800	18 963 100	2 128 700
Yhteensä	229 417 100	220 959 100	8 458 000

Varainhankinnan tuotot olivat 0,1 milj. euroa vuonna 2018. Kyseessä on Räisäsen rahastoon tullut lahjoitus. Edeltävän vuoden toteuma sisälsi tuotot yliopiston varainhankintakampanjasta, joka toteutettiin valtion yliopistoille pääomittamisesta antamien ohjeiden mukaisesti 1.11.2014-30.6.2017.

Tuloslaskelman sijoitus- ja rahoitustoiminnan osinkotuotoista merkittävin oli Suomen Yliopistokiinteistön osinkotuotto 1,5 milj. euroa.

OKM:n uuden korkeakoulujen taloushallinnon koodiston merkittävin muutos koskee varsinaisen sijoitustoiminnan kirjanpitoa. Sijoitusten markkina-arvot kirjataan vuodesta 2018 alkaen tilinpäätöksessä tulosvaikutteisesti. Aiemmin ne on kirjattu ilman tulosvaikutusta taseen käyvän arvon rahastoon. Rahaston purkamista on käsitelty toimintakertomuksen taseosiossa (s. 17)

Taloushallinnon koodiston mukaan korkeakoulun hallitus päättää, mitkä instrumentit kuuluvat korkeakoulun

varsinaiseen sijoitusomaisuuteen ja siten arvostetaan käypään arvoon tulosvaikutteisesti. Itä-Suomen yliopistossa tätä sijoitusomaisuutta ovat täyden valtakirjan varainhoidossa olevat varat ja kyseisiin varoihin kuuluvat muutoin sijoitetut varat (omakatteisten ja sidottujen rahastojen varat). Muut sijoitukset, kuten kiinteistöyhtiön osakkeet, kirjataan edelleen hankintahintaisina. Niiden tuotot ja kulut esitetään tuloslaskelman rahoitustoiminnassa.

Varsinaisen sijoitustoiminnan eli täyden valtakirjan varainhoidon realisoituneet nettotuotot olivat 4 milj. euroa. Realisoitumattomat negatiiviset arvonmuutokset olivat 11 milj. euroa. Tulosvaikutteisten salkkujen osuus tästä oli 10 milj. euroa.

Seuraavissa taulukossa on tarkasteltu erikseen varainhoidossa olevia salkkuja, joilla on tilinpäätöksessä 6,4 milj. euron negatiivinen tulosvaikutus sekä omakatteisia ja sidottuja rahastoja, joiden tuotot ja kulut kirjataan rahastojen pääomaa hyvittäen tai veloittaen. Näin ollen niillä ei ole tulosvaikutusta yliopiston tilinpäätöksessä.

Tulosvaikutteisten salkkujen tuotot ja kulut 31.12.2018

SALKKU	OSINGOT	KOROT	MYYNTI- VOITOT/ MYYNTI- TAPPIOT	SIJOITUS- TOIMINNAN TUOTOT/ KULUT	YHTEENSÄ TUOTOT- KULUT	REALISOITU- MATTOMAT TUOTO/KULUT	KAIKKI YHTEENSÄ
Kassavarat	0,00	0,00	2 323 317,30	374 694,08	2 698 011,38	-6 810 084,64	-4 112 073,26
Likviditeettisalkku	0,00	0,00	-4 686,66	-325,60	-5 012,26	-11 672,98	-16 685,24
Yliopistorahasto	606 132,75	7 722,97	322 277,39	10 785,51	946 918,62	-3 097 645,83	-2 150 727,21
SEB:n rahastosalkku *	29 923,37	0,00	-62 724,49	5 555,85	-27 245,27	-208 800,20	-236 045,47
Nordean rahastosalkku *	0,00	0,00	0,00	0,00	0,00	102 985,08	102 985,08
Yhteisökorko K	0,00	0,00	-35 356,13	19 904,39	-15 451,74	5 094,46	-10 357,28
Yhteensä	636 056,12	7 722,97	2 542 827,41	410 614,23	3 597 220,73	-10 020 124,11	-6 422 903,38

*) vaihtoehotiset sijoitukset

Omakatteisten ja muiden sidottujen rahastojen tuotot ja kulut 31.12.2018

SALKKU	OSINGOT	KOROT	MYYNTI- VOITOT/ MYYNTI- TAPPIOT	SIJOITUS- TOIMINNAN TUOTOT/ KULUT	YHTEENSÄ TUOTOT- KULUT	REALISOITU- MATTOMAT TUOTO/KULUT	KAIKKI YHTEENSÄ
Pysyvän pääoman rahasto	65 362,30	926,76	60 396,89	5 720,42	132 406,37	-327 989,21	-195 582,84
Alenevan pääoman rahasto	53 020,75	0,00	28 862,44	3 902,40	85 785,59	-207 056,67	-121 271,08
Väänänen rahasto	16 695,80	0,00	9 958,25	1 189,17	27 843,22	-71 477,53	-43 634,31
Yksityisen po:n keräysrahasto	148 188,21	0,00	-3 418,73	7 261,75	152 031,23	-405 528,66	-253 497,43
Yhteensä	283 267,06	926,76	95 798,85	18 073,74	398 066,41	-1 012 052,07	-613 985,66
Kaikki yhteensä	919 323,18	8 649,73	2 638 626,26	428 687,97	3 995 287,14	-11 032 176,18	-7 036 889,04

Kirjanpituusmuutos vaikeuttaa tuloksen ennakkointia, sillä markkina-arvojen muutoksia ei pystytä huomioimaan talousarviossa. Talousarvioon huomioidaan pelkästään arvio realisoituvista tuotoista. Molemmat huomioidaan vuosittaisessa talousarvion toteuman seurannassa ja raportoinnissa. Markkinoiden noustessa tai laskiessa suuretkin arvonmuutokset ovat mahdollisia tulosta suurentaen tai pienentäen. Yliopiston sijoitukset ovat pääsääntöisesti pitkäaikaisia ja kestävätkin markkinaheilahdukset ilman tarvetta realisoida niitä väärällä hetkellä.

Rahoitusriskejä on käsitelty toimintakertomuksen riskienhallintaluvussa.

Yleisavustusten määrä oli 138,9 milj. euroa, joka on 0,2 milj. euroa edellistä vuotta vähemmän. Yleisavustukset sisälsivät opetus- ja kulttuuriministeriön yliopistolain mukaisen valtionrahoituksen Itä-Suomen yliopistolle 137,2 milj. euroa ja valtionavustuksen aloituspaikkojen määräaikaiseen lisäykseen 1,2 milj. euroa. Itä-Suomen yliopistolle ei suoriteta enää vuosittain korvausta, jonka määrä vastaa apteekkiliikkeen harjoittamisesta saadun tulon perusteella maksettua yhteisöveroa ja apteekkimaksua. Vuonna 2018 on kuitenkin maksettu vuosina 2015 ja 2016 maksettujen korvausten osalta arvion ja toteuman välinen tarkistuserä. Yleisavustuksissa on tätä rahoitusta 0,5 milj. euroa.

Pysyvän ja alenevan pääoman rahastoista ja sidottuista rahastoista (keräysvarat) on tarkempi erittely tilinpäätöksen liitetiedoissa (liitetieto 11 ja 12). Alenevan pääoman rahastojen pääomaa ja tuottoja voidaan käyttää lahjoittajan tahdon

mukaisesti. Pysyvän pääoman rahastojen osalta voidaan käyttää tuottoa rehtorin päätöksen mukaisesti. Sidottujen rahastojen käyttö perustuu vuosittaiseen koulutuslakohtaiseen käyttösuunnitelmaan. Käyttö otetaan huomioon kunkin vuoden talousarvioon erillisen käyttösuunnitelman mukaisesti.

Omakatteisten rahastojen muutokseen 0,4 milj. euroa sisältyi siirtoja rahastosta (yliopiston yksiköiden alenevan ja pysyvän pääoman rahastojen käyttöä) 0,2 milj. euroa, siirtoja rahastoon 0,4 milj. euroa ja omakatteisten rahastojen realisoitumattomia arvonmuutoksia 0,6 milj. euroa.

Tilinpäätössiirtoihin 0,3 milj. euroa sisältyy 0,02 milj. euroa poistoeron muutosta (evl) liittyen apteekin tekemiin investointeihin, 0,1 milj. euroa siirtoja sidotusta rahastosta, siirtoja sidottuun rahastoon 0,2 milj. euroa ja sidottujen rahastojen realisoitumattomia arvonmuutoksia 0,4 milj. euroa.

Koulutusvienti-yhtiö Finland University Oy:n yliopiston taseessa olevaan pääomaan 1 080 000 euroa tehtiin 80 % eli 864 000 euron alaskirjaus vientiyhtiön useamman vuoden tappioiden takia, mikä heikensi yliopiston tulosta.

Yliopiston tilikauden alijäämä oli -6,7 milj. euroa, mikä on -2,9 % varsinaisen toiminnan tuotoista ja yleisavustuksista. Toiminnallinen tulos oli -1,0 milj. euroa ja -0,4 % varsinaisen toiminnan tuotoista ja yleisavustuksista. Elinkeinotoiminnan tulos oli 0,6 milj. euroa. Itä-Suomen yliopiston apteekin osuus tästä oli 0,08 milj. euroa. Tuloverot elinkeinotoiminnan tuloksesta olivat 0,1 milj. euroa (liitetieto 2).

Yliopiston vuoden 2018 tulos eriteltynä yksiköittäin (sis. sisäiset erät)

Tiedekunta, erillis-/palvelulaitos:	TA2018	TOTEUMA 2018	TOTEUMA 2017
Hallitus ja rehtori	0	501	860
Yliopiston yhteiset	0	-8 443	3 939
Yliopistopalvelujen toiminta	15	812	1 162
Filosofinen tiedekunta	-216	-311	-130
Luonnontieteiden ja metsätieteiden tiedekunta	-271	136	-82
Terveystieteiden tiedekunta	-163	-54	1 769
Yhteiskuntatieteiden ja kauppatieteiden tiedekunta	-232	-294	-143
Itä-Suomen yliopiston apteekki	128	120	531
Koulutus- ja kehittämispalvelu Aducate	-102	366	511
Kielikeskus	0	140	55
Kirjasto	0	365	337
Yhteensä	-841	-6 662	8 810

Hallituksen ja rehtorin vastuualueet olivat ylijäämäisiä 0,5 milj. euroa. Tilikauden lopussa rehtorin vastuualueella oli strategisiin toimenpiteisiin varattua rahoitusta kohdentamatta 0,6 milj. euroa. Muut rehtorin vastuualueen projektit olivat 0,1 milj. euroa alijäämäisiä.

Yliopiston yhteiset – vastuualue oli alijäämäinen 8,4 milj. euroa. Yliopiston yhteiset - vastuualueelle budjetoitiin vuoden 2018 talousarvioon sijoitus- ja rahoitustoiminnan realisoituvia tuottoja 4,4 milj. euroa ja niitä kertyi 5,1 milj. euroa. Kiinteistöyhtiön osinkotuottoa oli budjetoitu talousarvioon 1,5 milj. euroa ja se toteutui budjetoidusti. Vastuualueelle kirjattiin lisäksi -10 milj. euroa realisoitumattomia tuottoja ja kuluja. Niistä on kerrottu tarkemmin tuloslaskelmaa käsittelevän kappaleen yhteydessä (s. 11). Ilman niitä vastuualueen tulos olisi ollut 1,5 milj. euroa. Siitä 1,4 milj. euroa koostui sijoitus- ja rahoitustoiminnan tuottojen talousarviota paremmasta toteumasta ja tilapalveluiden ennakoitua suuremmasta vuokralaskutuksen ylijäämästä.

Yliopistopalvelut -vastuualue oli ylijäämäinen 0,8 milj. euroa. Yliopistopalvelut - vastuualueen henkilöstökulut toteutuivat talousarviota pienempinä 0,5 milj. euroa. Muista kuluista säästyi 0,3 milj. euroa.

Filosofisen tiedekunnan tulos -0,3 milj. euroa heikkeni edellisestä vuodesta 0,2 milj. euroa, vaikka yleisavustusten määrä kasvoi 0,3 milj. euroa ja varsinaisen toiminnan tuottojen määrä lisääntyi 1,0 milj. euroa edelliseen vuoteen verrattuna. Varsinaisen toiminnan tuotot kasvoivat erityisesti täydentävän rahoituksen osalta. Varsinaisen toiminnan kulujen määrä kasvoi 1,4 milj. euroa. Opettajankoulutuksen toimintojen keskittämiseen Joensuun kampukselle oli osoitettu perusrahoitusta varustamis- ja muuttokustannuksiin 1,4 milj. euroa. Kustannuksiin käytettiin 1,0 milj. euroa. Ilman kampusmuuttoa varattua rahoitusta tiedekunnan tulos olisi ollut heikompi.

Luonnontieteiden ja metsätieteiden tiedekunta kohdensi talousarvion mukaista perusrahoituksen alijäämämahdollisuuttaan (0,3 milj. euroa) tiedekunnan tutkimus- ja koulutusympäristön sekä koulutusavausten strategisen kehittämiseen kertaluontoisten kohdennusten kautta. Tiedekunnan

kokonaisrahoituksesta laskettu tulos oli ylijäämäinen 0,1 milj. euroa ja kasvoi siten edellisestä vuodesta noin 0,2 milj. euroa. Luonnontieteiden ja metsätieteiden tiedekunnassa yleisavustusten määrä väheni 0,5 milj. euroa, mutta varsinaisen toiminnan tuottojen määrä kasvoi 0,4 milj. euroa ja täydentävän rahoituksen määrä lisääntyi 0,9 milj. euroa. Tämä vaikutti kokonaisrahoituksen ylijäämään merkittävästi. Henkilöstökulujen määrä laski, johon vaikutti mm. strategisella rahoituksella maksettujen henkilöstökulujen osuuden lasku kokonaishenkilöstökuluista.

Terveystieteiden tiedekunnan kokonaisrahoituksen tulos oli 0,1 milj. euroa alijäämäinen vastaten hyvin talousarviota. Edelliseen vuoteen verrattuna tulos oli 1,7 milj. euroa pienempi. Varsinaisen toiminnan tuotot olivat 2,4 milj. euroa suuremmat ja yleisavustukset 1,0 milj. euroa pienemmät. Varsinaisen toiminnan kulut kasvoivat 3,3 milj. euroa. Varsinaisen toiminnan tuottojen ja kulujen kasvuun on vaikuttanut täydentävän rahoituksen positiivinen kehitys.

Yhteiskuntatieteiden ja kauppatieteiden tiedekunnan tulos -0,3 milj. euroa heikkeni edellisestä vuodesta lähes 0,2 milj. euroa, vaikka yleisavustusten määrä kasvoi 0,4 milj. euroa ja varsinaisen toiminnan tuottojen määrä lisääntyi lähes 1,7 milj. euroa. Tiedekunta ylitti asetetun täydentävän rahoituksen tavoitetason. Varsinaisen toiminnan kulujen määrä kasvoi 2,3 milj. euroa.

Itä-Suomen yliopiston apteekin tulos 0,1 milj. euroa laski edellisestä vuodesta. Siihen vaikutti apteekissa tehty remontti, jossa mm. varastorobotti vaihdettiin uuteen. Lisäksi apteekilta poistui kaupungille tehtävä annosjakelu. Koulutus- ja kehittämispalvelu Aducaten tulos kehittyi edelleen myönteiseen suuntaan. Vuoden 2018 tulos oli 0,4 milj. euroa ylijäämäinen, tämä ylitti tulossopimukseen asetetut tavoitteet. Positiivinen kehitys näkyi sekä liiketoiminnan että avoimen yliopisto-opetuksen vastuualueella. Kielikeskuksen ja kirjaston tulokset pysyivät hyvällä tasolla.

Uusi tuloslaskelma vertailutietona

Korkeakoulujen taloushallinnon koodiston muutokset tulevat voimaan 1.1.2019 sijoitustoiminnan kirjanpitoa lukuun ottamatta. Tuloslaskelmakaava muuttuu. Tuloslaskelma on esitetty tässä tilinpäätöksessä sekä nykyisen kaavan että uuden kaavan mukaisesti. Uusi kaava on informatiivisempi. Liikevoitto tai tappio (vuonna 2018 -1,0 milj. euroa) kuvaa varsinaisen toiminnan, eli opetus- ja kulttuuriministeriön perusrahoituksen ja täydentävän rahoituksen tuottojen ja kulujen erotusta. Oleellista pidemmällä aikavälillä on, että se on tasapainossa.

Uusi tuloslaskelmakaava myös erittelee nykyistä kaavaa informatiivisemmin varainhankinnan, sijoitustoiminnan ja rahoitustoiminnan. Rahoitustoiminnassa esitetään tuotot ja kulut muista sijoituksista kuin varsinaiseksi sijoitustoiminnaksi määritellyistä, esim. tuotot pysyvien vastaavien sijoituksista.

Sijoitustoiminnan kirjanpidon muutoksen vaikutusta on käsitelty tarkemmin s. 12.

Tase

Taseen loppusumma oli 256,6 milj. euroa. Vähennystä edelliseen vuoteen verrattuna oli 41 654 euroa. Pysyvät vastaavat olivat 211,3 milj. euroa ja vaihtuvat vastaavat 45,2 milj. euroa. Vastattavissa oma pääoma oli 189,5 milj. euroa. Lyhytaikainen vieras pääoma 64,9 milj. euroa. Pitkäaikaista vierasta pääomaa ei ollut.

Investoinnit olivat 11,7 milj. euroa, joista katettiin investointiavustuksilla 1,9 milj. euroa ja yliopiston omalla rahoituksella 9,8 milj. euroa (liitetieto 5). Talousarviossa kokonaisinvestointien määräksi oli arvioitu 16,5 milj. euroa. Investointiavustukset huomioidaan talousarvion tiedekuntien arvioiden mukaisesti.

Sijoitukset sisälsivät muita osakkeita ja osuuksia (liitetieto 5), joista merkittävimmät olivat:

- Suomen yliopistokiinteistöt Oy:n osakkeet 54,1 milj. euroa,
- Business Joensuu Oy:n osakkeet 1,3 milj. euroa,
- Palvelukeskus Certia Oy:n osakkeet 0,4 milj. euroa,
- As. Oy Joensuun Merituuli asunto-osakkeet 0,1 milj. euroa,
- Suomen Biopankkiosuuskunta 0,1 milj. euroa.

Sijoitukset sisälsivät osuuden Finland University Oy koulutusvienti-yhtiöstä. Yliopisto on sijoittanut yhtiöön pääomaa 1 080 000 euroa. Yhtiön tappioiden takia pääomasta alaskirjattiin tässä tilinpäätöksessä 864 000 euroa jolloin osakkeiden arvoksi 31.12.2018 jäi 216 000 euroa. Tampereen ja Turun yliopistot ovat tehneet vastaavan alaskirjauksen omassa kirjanpidossaan (liitetieto 6).

Omakatteisten rahastojen varat 7,9 milj. euroa muodostuivat pysyvän ja alenevan pääoman rahastojen varoista (liitetieto 11). Lisäyksenä tuli Eino Räsänen testamenttilahjoitus. Nunnanlahden Uuni Oy:n lahjoitus 1,0 milj. euroa sisältyy rahoihin ja pankkisaamisiin. Alenevan ja pysyvän pääoman rahastoja käytettiin 0,2 milj. euron arvosta. Muiden sidottujen rahastojen varat 6,3 milj. euroa muodostuivat yksityisen pääoman

keräysrahastojen varoista (liitetieto 12). Muiden sidottujen rahastojen varoja käytettiin 0,1 milj. euroa.

Vaihto-omaisuus sisälsi Itä-Suomen yliopiston apteekin varaston 0,6 milj. euroa.

Vuoden 2018 arvonlisäverosaaminen opetus- ja kulttuuriministeriöltä 539 996,43 euroa, siirrettiin pitkäaikaisesta saamisista lyhytaikaisiin saamisiin 31.12.2018. Vastaavasti vuoden 2018 lopullinen arvonlisäverosaaminen opetus- ja kulttuuriministeriöltä 2 304 205,75 euroa kirjattiin pitkäaikaisiin saamisiin 31.12.2017 (liitetieto 4).

Lyhytaikaisissa saamisissa myyntisaamiset lisääntyivät edeltävästä vuodesta 0,9 milj. euroa, muut saamiset lisääntyivät 0,4 milj. euroa ja siirtosaamiset 0,1 milj. euroa (liitetieto 8).

Taseen vastattavissa peruspääoma lisääntyi opetus- ja kulttuuriministeriön yliopistolle kohdentaman 3,0 milj. euron pääomituksen johdosta. (liitetieto 10). Pääomittamista on käsitelty tarkemmin luvussa Keskeiset tapahtumat tilikaudella (s. 4).

Omakatteiset rahastot ovat testamentti- ja lahjoitusvaroin perustettuja nimikkorahastoja (liitetieto 11). Muut sidotut rahastot ovat yksityisen pääoman keräysrahastoja (liitetieto 12).

Käyvän arvon muutoksen käsittely muuttui 1.1.2018 alkaen uuden opetus- ja kulttuuriministeriön korkeakoulujen taloushallinnon koodiston johdosta. Käyvän arvon muutos kirjattiin 31.12.2017 saakka tilinpäätöksessä omassa pääomassa olevaan käyvän arvon rahastoon. Käyvän arvon muutoksella ei ollut vaikutusta yliopiston tilikauden tulokseen.

Taseessa oleva käyvän arvon rahasto purettiin uuden taloushallinnon koodiston mukaisesti tässä tilinpäätöksessä. Yliopiston taseen käyvän arvon rahaston arvo 31.12.2017 oli 13 371 539,04 euroa. Tästä omakatteisten rahastojen osuus oli 497 522,15 euroa ja sidottujen rahastojen osuus 65 062,40 euroa, jotka kirjattiin näiden rahastojen pääomaan. Jäljellä jäävä osuus 12 808 954,49 euroa kirjattiin koodiston mukaisesti edellisten tilikausien ylijäämiin.

Vapaissa rahastoissa olevaan vararahastoon kirjattiin kertyneistä sijoitustoiminnan tuotoista 2,2 milj. euroa vuoden 2017 tilinpäätöksen vahvistamisen jälkeen edellisten tilikausien ylijäämiä hyvittäen ja vapaata rahastoa veloittaen. Vuonna 2018 tämä purettiin (edellisten tilikausien ylijäämä). Rahastointimenettelystä luovuttiin.

Taseessa tilikausien ylijäämät yhteensä ovat 55,8 milj. euroa, kun huomioidaan vuoden 2018 alijäämä 6,7 milj. euroa.

Lyhytaikainen vieras pääoma sisälsi saadut ennakot, ostovelat, muut velat ja siirtovelat. Niiden määrä lisääntyi 4,0 milj. euroa edeltävästä vuodesta. Saatuihin ennakkoihin siirrettiin siirtoveltoista saadut ennakkomaksut tilit koskien seuraavia rahoittajia: Suomen Akatemia, EU, Business Finland, kv-maisteriohjelmat ja muut rahoittajat. Muutos on tehty myös vuoden 2017 tilinpäätöslaskelmiin, jota vuodet ovat keskenään vertailukelpoisia.

Talouden tunnusluvut 2015-2018

	2018	2017	2016	2015
Vakavaraisuus				
Omavaraisuusaste (oma pääoma x 100/taseen loppusumma - saadut ennakot) ¹	86,8%	87,9%	85,3%	86,5 %
Maksuvalmius				
Quick Ratio (rahoitusomaisuus / lyhytaikainen vieras pääoma)	0,65	0,73	0,79	0,87
Current Ratio (rahoitusomaisuus + vaihto-omaisuus/lyhytaikainen vieras pääoma)	0,66	0,74	0,80	0,89

¹ Vuonna 2018 siirtoveloista siirrettiin ennakkomaksuihin tilit saadut ennakkomaksut, Suomen Akatemia, saadut ennakkomaksut EU, saadut ennakkomaksut Business Finland, saadut ennakkomaksut kv-maisterit, saadut ennakkomaksut muu rahoitus. Korjaukset on tehty vastaavasti myös aikaisempien vuosien lukuihin.

Henkilöstö

VUONNA 2015 YLIOPISTO käynnisti rekrytointien kehittämishankeen, johon liittyvät koulutukset jatkuivat edelleen vuonna 2018. Hankkeen aikana on akateemisiin rekrytointeihin lanseerattu ns. proaktiivinen rekrytointimalli, jossa pyritään jatkuvalla ja etukäteisellä toiminnalla hakemaan parhaita osaajia ja yhteistyötahoja, joiden kautta tutkimusprofiilia voidaan kirkastaa ja toiminnan tasoa nostaa. Rekrytointien kehittämishanke on kytkeytynyt yliopiston pitkän aikavälin strategiseen henkilöstösuunnitteluun käynnistämiseen, joka toteutettiin ensimmäisen kerran vuonna 2017. Mallia on kehitetty edelleen vuonna 2018. Suunnittelussa pyritään tunnistamaan tiedekuntarajat ylittävää yhteistoimintaa, integroidaan

talous- ja henkilöstösuunnittelu, ja sovitaan siltarahoituksesta välittömiin rekrytointeihin.

Vakinaistamispolulla on ollut vuonna 2018 yhteensä 52 henkilöä. Heistä vuoden aikana kaksi on edennyt professuuriin, kahdella ei ollut edellytyksiä edetä vakinaistamispolulla ja yksi irtisanoutunut. Vuoden lopussa vakinaistamispolulla oli 47 henkilöä.

Henkilöstön keskimääräinen lukumäärä toimintavuoden aikana oli 2611 henkilöä. Tutkijakoulutuksen saaneiden osuus henkilöstöstä oli 36,4 %. Työsuhteessa olleesta henkilöstöstä ulkomaalaisten osuus oli 12,6 %. Sivutoimisena tuntiopetuksena tehtiin yhteensä 46 htv.

Henkilöstöä koskevat tunnusluvut 2015-2018

	2018	2017	2016	2015
Henkilötyövuodet opetus- ja tutkimushenkilöstö	1486	1 433	1 383	1 368
Henkilötyövuodet muu henkilöstö	818	814	849	884
Henkilötyövuodet harjoittelukoulut	134	129	127	127
Henkilötyövuodet yhteensä	2438	2 376	2 359	2 379
Henkilöstökulut €	143 413 798	139 409 701	140 211 459	142 601 121
josta henkilösivukulut €	23 134 497	22 975 191	24 891 752	27 085 712

Yliopiston systemaattisena tavoitteena on ollut siirtää henkilöstöresurssien painopistettä opetus- ja tutkimushenkilöstöön. Henkilötyövuosien kohdentuminen vastaa tätä tavoitetta. Vuosina 2016-2018 opetus- ja tutkimushenkilöstön määrä kasvoi 103 htv ja muu henkilöstön määrä pieneni 31 htv eli nettokasvu tällä ajanjaksolla oli 79 henkilötyövuotta.

Vuonna 2018 palkkojen ja palkkioiden määrä lisääntyi 3,8 milj. euroa ja henkilösivukulujen 0,2 milj. euroa. Yhteensä

henkilöstökulut lisääntyivät 4,0 milj. euroa edellisestä vuodesta. Henkilöstökuluissa kasvua on pääosin täydentävissä rahoituksessa ja etenkin määräaikaisten henkilöiden palkkakustannuksissa. Vuoden 2018 on alkanut uusia täydentävän rahoituksen hankkeita, joihin on rekrytoitu määräaikaista työntekijöitä.

Henkilöstökulujen toteuma 2017-2018

	PERUS- RAHOITUS 2018	TÄYDENTÄVÄ RAHOITUS 2018	KOKONAIS- RAHOITUS 2018	PERUS- RAHOITUS 2017	TÄYDENTÄVÄ RAHOITUS 2017	KOKONAIS- RAHOITUS 2017	MUUTOS
Henkilöstökulut	107 003	36 411	143 414	106 277	33 133	139 410	4 004
Palkat ja palkkiot	89 763	30 517	120 279	88 760	27 674	116 435	3 845
Henkilösivukulut	17 240	5 894	23 134	17 517	5 458	22 975	159

Työhyvinvoinnin kehittämistä on jatkettu keskinäinen työeläkevakuusyhtiö Varman rahoituksella. Itä-Suomen yliopiston työterveyshuollon palvelut on ostettu Suomen Terveystalo, Työterveys Oy:ltä. Johtamiskoulutusta on kehitetty edelleen.

Yliopisto laatii erillisen henkilöstötilinpäätöksen, josta käyvät tarkemmin ilmi vuoden 2018 henkilöstöä koskevat tiedot.

Ympäristö ja kestävä kehitys

YLIOPISTON YMPÄRISTÖOHJELMAN tavoitteena on sähköenergian, lämpöenergian ja veden kokonaiskulutuksen vähentäminen ja ominaiskulutuksen pienentäminen. Yhteistyössä kiinteistönomistajan kanssa on tehty toimenpiteitä energian kulutuksen optimoimiseksi mm. ilmanvaihdon ja lämmitysverkoston säätötöillä. Valo-ohjauksien säätöä on jatkettu ja

osittain on siirrytty Led-valaistukseen sisätiloissa ja piha-alueilla. Energiamittarointia on lisätty tavoitteena päästä entistä paremmin kiinni energiankulutuksen optimointiin tähtääviin toimenpidetarpeisiin.

Jätehuollon osalta on tehty toimenpiteitä lajittelun tehostamiseksi. Jätteet on toimitettu poltettavaksi energiaksi, kaukolämmöksi ja sähköksi Riikinvoiman Ekovoimalaitokseen. Kaikista jätteistä kierrätetään noin 57% ja poltettavaa jätettä on noin 43%.

Yliopisto panostaa kampusten välisiin etäyhteyksiin. Kampus-ten välisessä liikkuvuudessa ensisijainen matkustusmuoto on joukkoliikenne tai yhteiskuljetus. Yliopiston kaikki kampukset ovat savuttomia. Esteettömyyden edistämiseksi on tehty toimenpiteitä muun muassa liikkuvuuden ja muiden erityisjärjestelyjä vaativien toimintojen helpottamiseksi.

Kestävän kehityksen tunnuslukuja 2015-2018

	2018	2017	2016	2015
Lämpö kWh/brm ² /a	173,6	166,8	156,8	163,8
Sähkö kWh/Brm ² /a	123,9	121,1	122,8	108,7
Vesi dm ³ /brm ² /a	373,2	346,6	363,7	318,9
Kampusten väliset videoneuvottelut	6 140	5 744	6 620	6 250

Tutkimushankkeet ja toiminnan muutokset vaikuttavat sähkön ja veden ominaiskulutuksen vaihteluun merkittävästi. Lisäksi tilojen käyttöajan ja -asteen kasvaminen nostaa ominaiskulutusta.

Yliopisto osallistuu vuosittain kansainväliseen GreenMetric -kestävän kehityksen rankingiin. Vuonna 2018 osallistuneita yliopistoja oli 719 kappaletta ja Itä-Suomen yliopiston sijoitus oli 65.

Yliopisto on Reilun Kaupan yliopisto ja yliopistopalveluilla on WWF Suomen myöntämä Green Office -diplomi tunnustuksena Green Office -kriteerien mukaisesta toiminnasta ekologisen jalanjäljen pienentämiseksi. Yliopisto on myös allekirjoittanut kestävän kehityksen yhteiskuntasitoumuksen osana globaalin kestävän kehityksen toimintaohjelman toimeenpanoa Suomessa. Yliopisto osallistuu vuosittain kansainvälisen vesipäivän ja Earth Hour -tapahtuman sekä kansallisen energiansäästöviikon ja Reilun kaupan viikon viettoon. Määrävuosin tehtävissä yliopiston kestävän kehityksen auditoinneissa auditointiin vuonna 2018 yliopistopalveluiden tietotekniikka- ja toimitilapalvelut sekä hankinnat ja auditoinneissa olivat mukana myös sidosryhmien edustajat. Yliopistopalveluiden Green Office diplomin ulkoinen tarkastus tehtiin loppuvuodesta 2018 ja se läpäistiin hyväksytysti.

Riskienhallinta

RISKIENHALLINTA ON osa yliopiston johtamisjärjestelmää ja kuuluu oleellisena osana sisäiseen valvontaan. Riskienhallintaa tehdään osana johtamis- ja päätöksentekojärjestelmiä

muun muassa johtosääntöjen, työjärjestysten, tehtäväkuvausten ja -vastuiden sekä kokous- ja päätöksentekomenettelyiden ja taloussäännön sekä sisäisen toimivaltamääräyksen ja muiden sisäisten määräysten ja ohjeiden kautta. Riskienhallintaa toteutetaan myös laatu- ja toiminnanohjausjärjestelmän, kustannusten seurantarjestelmän, työilmapiirikartoitusten, sijoitustoiminnan periaatteiden sekä opetus- ja tutkimustoiminnan arvioinnin kautta.

Hallitus on käsitellyt vuonna 2017 toteutetun hankintoja koskevan sisäisen tarkastuksen raportin kokouksessaan 18.4.2018. Samalla hallitus on hyväksynyt sisäisen tarkastuksen toimintasuunnitelman vuodelle 2018. Vuonna 2018 tarkastuskohteena oli yliopiston matkustusprosessi, jonka tarkastusraportti valmistuu vuonna 2019.

Tietoturvallisuus on osa yliopiston kokonaisturvallisuutta ja riskienhallintaa. Tietosuojaa ja tietoturvaa on kehitetty tiiviissä yhteistyössä ja vuoden 2018 osalta merkittävin kehittämiskokonaisuus oli yleishallinto- ja lakipalveluiden ja tietotekniikkapalveluiden yhteinen EU:n tietosuoja-asetukseen liittyvä laaja kehittämisprojekti. Itä-Suomen yliopisto saikin Juhta/VAHTI päätösseminaarissa 4.12.2018 palkinnon hyvin tehdystä tietosuojatyöstä ja aktiivisesta osallistumisesta Juhta/VAHTI yhteishankkeeseen. Teknisen tietoturvan osalta merkittävin projekti oli keskitetyn loki/SIEM-järjestelmän hankinta ja käyttöönotto.

Itä-Suomen yliopisto osallistui marraskuussa 2018 Väestörekisterikeskuksen koordinoimaan TAISTO18-harjoitukseen. Harjoituksen perusteella yliopiston valmius hallita tietoturvauhkia ja tietosuojapoikkeamia on varsin hyvä, ja yliopiston

sisäinen työnjako ja toiminta olivat joustavia. Harjoituksessa löytyi myös kehityskohteita, muun muassa kriisiviestinnän ja tietoturvapäivitysten hallinnan edelleen kehittäminen.

Itä-Suomen yliopisto on laatinut vuoden 2018 osalta ensimmäistä kertaa erillisen tietotilinpäätöksen osoittaakseen yliopiston noudattavan tietosuojalainsäädännön asettamia velvoitteita.

Yliopiston pidemmän aikavälin rahoitusriskit liittyvät sekä opetus- ja kulttuuriministeriön kautta saatavan valtion rahoituksen, että täydentävän rahoituksen tason säilyttämiseen ja tarvittavaan kasvuun. Täydentävä rahoitus on pääasiassa julkista rahoitusta, mihin ei liity juurikaan luottotappioriskiä, mikäli hankkeet toteutetaan rahoitusehtojen mukaisesti. Hallinta vaatii osaamista ja riittävien tukipalvelujen järjestämistä tutkijoille. Näitä asioita kehitetään edelleen tiedekuntien ja yliopistopalvelujen toimesta. Täydentävässä rahoituksessa syntyy maksatusviiveitä, mihin tarvitaan riittävä maksuvalmius. Hankkeet tulee myös toteuttaa, raportoida ja laskuttaa viivytyksittä.

Sijoitustoimintaan liittyy riskejä. Sijoitustoiminta on siirretty asiantuntijoiden hoidettavaksi täyden valtakirjan varainhoitoon kahdelle varainhoitajalle. Varainhoito perustuu yliopiston hallituksen hyväksymään sijoitussuunnitelmaan, jossa on määritelty kullekin sijoitussalkulle allokaatio, jossa osakkeiden peruspaino on 0 - 40 %, korkosijoitusten 60 - 100 %. Sijoitukset tehdään hajautetusti, jolloin yksittäisen kohteen painotus on rajoitettu. Yksittäisille sijoituskohteille on määritelty laadulliset kriteerit. Sijoitustoiminta on pitkäjänteistä, eikä sitä toteuteta lyhyen aikavälin voiton tavoittelemiseksi. Sijoitussuunnitelma on hyväksytty kesäkuussa 2010 ja sitä on tarkistettu viimeksi 30.10.2018 lisäämällä pienessä määrin ns. vaihtoehtoisia sijoituksia ja osake- ja korkosalkkua lakkauttamalla yksi korkosalkku sekä siirtämällä osa lahjoitusvaroista määräaikaisiin talletuksiin lyhyen käyttöajan takia. Tavoitteena on tasainen, ennakoitava tuotto laajemmalla hajautuksella tuoton ja riskin lähteisiin. Hallitus päättää vaihtoehtoisten sijoitusmuotojen käytöstä tapauskohtaisesti joka kerta erikseen.

Olennaiset tapahtumat tilikauden jälkeen

YLIOPISTON HALLITUS on päättänyt yliopiston johtamisjärjestelmän nykyisen mallin jatkamisesta. Rehtorin ja akateemisen rehtorin viisivuotinen kausi päättyi vuoden 2019 lopussa. Rehtorin avoin haku päättyi 28.2.2019. Akateemisen rehtorin tehtävä täytetään rehtorin valinnan jälkeen.

Itä-Suomen yliopiston on mukana Fotoniikan tutkimuksen ja innovaatioiden lippulaivassa (PREIN). Lippulaiva on yksi

neljästä Suomen Akatemian 8.1.2019 rahoittamasta osaamiskeskittymästä. Päätöksen mukaisesti myös lippulaivan isäntäorganisaation tulee panostaa toimintaan merkittävästi.

Arvio todennäköisestä tulevasta kehityksestä

HALLITUSOHJELMAN ja vuosien 2012 - 2015 kehyspäätöksen mukaisesti yliopistojen perusrahoituksesta siirretään 50 milj. euroa asteittain vuosien 2015 - 2019 aikana Suomen Akatemian kautta kilpailtuihin tutkimusmäärärahoihin. Yliopistojen perusrahoituksessa siirrosta aiheutuva vähennys on 10 milj. euroa vuonna 2019. Yliopistojen valtion rahoitukseen sisältyvää Aalto-yliopiston lisärahoitusta siirretään tasaerissä kaikkien yliopistojen kilpailtuun laskennalliseen rahoitukseen vuoden 2019 loppuun mennessä. Vuosittain määrärahamomentin sisällä siirrettävä summa on 11,7 milj. euroa. Itä-Suomen yliopiston osalta valtion perusrahoituksen vähennyksen on arvioitu olevan 1,5 - 2 milj. euroa vuosittain.

Valtioneuvosto on vahvistanut yliopistojen perusrahoituksen rahoitusmallin sopimuskaudelle 2021-2024. Rahoitusmallissa korostuu yliopistojen strategisten valintojen ja painotusten perusteella myönnettävä strateginen rahoitus.

Yliopiston tutkimuksen arviointi toteutetaan vuoden 2019 aikana. Tutkimuksen arviointi liittyy yliopiston uuden strategian valmisteluprosessiin. Tavoitteena on, että hallitus hyväksyy yliopiston strategian ajalle 2021-2030 joulukuussa 2019.

Opetus- ja kulttuuriministeriön johdolla valmisteltu korkeakoulujen Visio2030 toimii ministeriön esityksenä myös tulevan Suomen hallituksen hallitusohjelmaan. Visio2030 painottaa suomalaisten korkeakoulutettujen määrän nostoa sekä työelämän murroksessa osaamisen päivittämistä. Lisäksi vahvana ajatuksena on yliopistojen rahoituspohjan laajentaminen.

Uusi yliopistojen yleinen työehtosopimus vuosille 2018-2020 sisältää 3,45 prosentin palkankorotukset sopimusaikana. Työntekijän eläkemaksuun JuEL-eläkemaksun laskennassa havaitun virheen vuoksi tehty määräaikainen alennus poistuu vuonna 2019.

Hallituksen esitys tilikauden tuloksen käsittelystä

YLIOPISTON TULOS tilikaudelta oli 6 661 715,14 euroa alijäämäinen. Hallitus esittää, että alijäämä kirjataan oman pääoman edellisten tilikausien ylijäämä-tilille pienentämään kerätyneitä ylijäämiä.

Avainluvut 2015 – 2018

AVAINLUVUT	2018	2017	2016	2015	KEY STATISTICS
Tutkinto-opiskelijat	15 632	15 500	15 532	15 684	Degree students
Perustutkinto-opiskelijat	13 878	13 850	13 894	13 979	Undergraduate students
Jatkotutkinto-opiskelijat	1 754	1 650	1 638	1 705	Postgraduate students
Ulkomaalaiset tutkinto-opiskelijat	1 196	1 019	1 064	1 021	International degree students
Kansainvälinen opiskelijaliikkuvuus	879	841	834	844	International student exchange
Saapuneet	570	552	548	541	Incoming exchange students
Lähteneet	309	289	286	303	Outgoing exchange students
Opiskelijavalinnat					Student admissions
Hakeneet	30 263	23 350	23 692	21 262	Applicants
Hyväksytyt	3 180	3 074	3 144	3 160	Admitted
Paikan vastaanottaneet	2 900	2 776	2 771	2 741	New students
Tutkinnot	3 188	3 015	3 003	2 913	Degrees
Alemmat korkeakoulututkinnot	1 435	1 460	1 395	1 360	Bachelor's degrees
Ylemmät korkeakoulututkinnot	1 591	1 384	1 419	1 380	Master's degrees
Lisensiaatit	9	8	11	11	Licentiate's degrees
Tohtorit	153	163	178	162	Doctoral degrees
Tieteelliset julkaisut	2 976	3 094	3 057	2 960	Scientific publications
Tieteelliset vertaisarvioidut julkaisut	2 321	2 383	2 437	2 289	Peer-reviewed scientific publications
Muut tieteelliset julkaisut	655	711	620	671	Other scientific publications
Henkilöstö (htv)	2 438	2 376	2 359	2 379	Staff
Opetus- ja tutkimushenkilöstö	1 486	1 433	1 383	1 368	Teaching and Research staff
Muu henkilöstö	818	814	849	884	Other staff
Harjoittelukoulut	134	129	127	127	Teacher training schools
Rahoitus (milj. €)	233,2	235,8	229,1	230,5	Funding
Perusrahoitus (OKM)	138,9	139,0	144,5	149,5	Basic funding
ilman alv-kompensaatiotuloja					
Varsinaisen toiminnan tuotot	89,5	83,3	78,2	73,7	Revenues from university activities
Varainhankinnan ylijäämä	0,1	5,4	1,7	1,0	Surplus for fund racing
Sijoitus- ja rahoitustoiminnan ylijäämä (ilman käyvän arvon muutosta)	4,7				Surplus for investment and funding activities (without the variation in fair value)
Sijoitus- ja rahoitustoiminnan alijäämä (sisältäen käyvän arvon muutoksen)	-6,4	8,0	4,6	6,3	Deficit for investment and funding activities (including the variation in fair value)
Aikuiskoulutus					Continuing education
Avoimen yliopiston opiskelijat	13 930	12 942	12 886	12 330	Open University students
Täydennyskoulutukseen osallistuneet	2 084	2 427	2 475	2 674	Continuing education students
Harjoittelukoulujen oppilasmäärä	1 363	1 302	1 343	1 350	Pupils in University Teacher Training Schools
Perusaste, luokat 1-6	671	628	645	660	Comprehensive school, grades 1–6
Perusaste, luokat 7-9	345	332	349	338	Comprehensive school, grades 7–9
Lukio	347	342	349	352	Upper secondary school

Tilinpäätöslaskelmat

Tuloslaskelma

	01.01.-31.12.2018	01.01.-31.12.2017
VARSINAINEN TOIMINTA		
Tuotot	89 547 577,91	83 329 397,22
Avustustuotot	61 912 270,14	55 452 078,48
Liiketoiminnan tuotot	23 049 386,10	24 430 819,34
Maksutuotot	3 219 814,73	2 195 108,73
Muut tuotot	1 366 106,94	1 251 390,67
Kulut	-229 417 106,83	-220 959 131,67
Henkilöstökulut	-143 413 797,83	-139 409 701,28
Palkat ja palkkiot	-120 279 300,52	-116 434 510,59
Henkilösivukulut	-23 134 497,31	-22 975 190,69
Poistot	-1 743 538,79	-1 685 718,10
Muut kulut	-84 259 770,21	-79 863 712,29
Apteekkimaksu	-1 278 207,81	-1 265 769,13
Aineet, tarvikkeet ja tavarat	-22 235 105,27	-22 411 920,21
Varaston muutos	-99 073,62	29 782,24
Palvelujen ostot	-13 978 993,03	-12 568 551,92
Vuokrat	-28 697 430,19	-27 605 816,22
Matkakulut	-5 780 846,83	-5 442 284,44
Muut korvaukset	-529 735,83	-487 522,72
Apurahat	-3 945 077,73	-2 988 730,36
Kirjallisuus	-3 295 462,79	-3 094 998,84
Käyttöoikeudet ja patentit	-1 231 587,49	-1 153 669,31
Muut vapaaehtoiset henkilöstökulut	-963 354,57	-856 897,18
Työterveyshuolto	-623 265,27	-657 043,25
Vakuutukset	-100 264,42	-114 790,18
Muut kulut	-1 501 365,36	-1 245 500,77
Tuotto-/kulujäämä	-139 869 528,92	-137 629 734,45
VARAINHANKINTA		
Tuotot	125 010,89	5 450 684,21
Keräysten tuotot	0,00	4 114 664,66
Lahjoitukset	125 010,89	1 336 019,55
Kulut	0,00	-768,71
Keräysten kulut	0,00	-768,71
Tuotto-/kulujäämä	125 010,89	5 449 915,50

Tuloslaskelma

	01.01.-31.12.2018	01.01.-31.12.2017
SIJOITUS- JA RAHOITUSTOIMINTA		
Varsinainen sijoitustoiminta ilman käyvän arvon muutosta	4 684 919,91	8 009 727,32
Tuotot	6 356 975,35	8 198 566,79
Osinkotuotot	2 476 565,90	2 121 432,33
Korkotuotot	10 789,11	190 204,89
Myyntivoitot	3 208 004,59	5 328 529,05
Muut tuotot	661 615,75	558 400,52
Kulut	-1 672 055,44	-188 839,47
Korkokulut	-6 415,32	-10 670,22
Myyntitappiot, yli-alisuoritus/netto	-569 378,33	-144 163,09
Liiketoiminnan kulut	-232 261,79	-34 006,16
Arvonlennukset	-864 000,00	0,00
Käyvän arvon muutos	-11 051 708,76	0,00
Realisoitumattomat tuotot	10 241 683,66	0,00
Realisoitumattomat kulut	-21 293 392,42	0,00
Tuotto-/kulujäämä	-6 366 788,85	8 009 727,32
YLEISAVUSTUKSET		
Yliopistolain mukainen valtionrahoitus	138 875 225,22	139 037 381,18
Omakatteisten rahastojen muutos	436 485,49	-1 589 318,70
Siirto rahastosta	207 452,74	155 283,11
Siirto rahastoon	-377 490,66	-1 744 601,81
Omakatteisten rahastojen realisoitumattomat arvonmuutokset	606 523,41	0,00
TILIKAUDEN TULOS	-6 799 596,17	13 277 970,85
TILINPÄÄTÖSSIIRROT	286 424,87	-4 231 433,76
Poistoeron muutos	-20 672,56	0,00
Sidottujen rahastojen muutos	307 097,43	-4 231 433,76
Siirto sidotusta rahastosta	103 600,00	0,00
Siirto sidottuun rahastoon	-202 031,23	-4 231 433,76
Sidottujen rahastojen realisoitumattomat arvonmuutokset	405 528,66	0,00
Tuloverot	-148 543,84	-236 923,42
TILIKAUDEN YLIJÄÄMÄ/ALIJÄÄMÄ (-)	-6 661 715,14	8 809 613,67

Tuloslaskelma 1.1.2019 voimaan tulevan tuloslaskelmakaavan mukaisesti

	01.01.-31.12.2018	01.01.-31.12.2017
LIIVEVAIHTO	228 422 803,13	222 366 778,40
Korkeakoulujen valtionrahoitus	138 875 225,22	139 037 381,18
Avustustuotot	61 912 270,14	55 452 078,48
Liiketoiminnan tuotot	23 049 386,10	24 430 819,34
Muut tuotot	4 585 921,67	3 446 499,40
KULUT	-229 417 106,83	-220 959 131,67
Henkilöstökulut	-143 413 797,83	-139 409 701,28
Palkat ja palkkiot	-120 279 300,52	-116 434 510,59
Henkilösivukulut	-23 134 497,31	-22 975 190,69
Poistot ja arvonalentumiset	-1 743 538,79	-1 685 718,10
Muut kulut	-84 259 770,21	-79 863 712,29
Apteekkimaksu	-1 278 207,81	-1 265 769,13
Aineet, tarvikkeet ja tavarat	-22 235 105,27	-22 411 920,21
Varaston muutos	-99 073,62	29 782,24
Palvelujen ostot	-13 978 993,03	-12 568 551,92
Vuokrat	-28 697 430,19	-27 605 816,22
Matkakulut	-5 780 846,83	-5 442 284,44
Muut korvaukset	-529 735,83	-487 522,72
Apuhahat	-3 945 077,73	-2 988 730,36
Kirjallisuus	-3 295 462,79	-3 094 998,84
Käyttöoikeudet ja patentit	-1 231 587,49	-1 153 669,31
Muut vapaaehtoiset henkilöstökulut	-963 354,57	-856 897,18
Työterveyshuolto	-623 265,27	-657 043,25
Vakuutukset	-100 264,42	-114 790,18
Muut kulut	-1 501 365,36	-1 245 500,77
LIIVEVOITTO (-TAPPIO)	-994 303,70	1 407 646,73
VARAINHANKINTA, SIIJOITUS- JA RAHOITUSTOIMINTA	-6 241 777,96	13 459 642,82
Varainhankinta	125 010,89	5 449 915,50
Varainhankinnan tuotot	125 010,89	5 450 684,21
Keräysten tuotot	0,00	4 114 664,66
Lahjoitukset	125 010,89	1 336 019,55
Varainhankinnan kulut	0,00	-768,71
Keräysten kulut	0,00	-768,71



Tuloslaskelma 1.1.2019 voimaan tulevan tuloslaskelmakaavan mukaisesti

	01.01.-31.12.2018	01.01.-31.12.2017
Sijoitustoiminta	-7 050 712,47	6 489 217,99
Varsinaisen sijoitustoiminnan tuotot	4 802 636,41	6 667 387,24
Osinkotuotot	923 174,90	594 342,33
Korkotuotot	9 841,17	189 030,41
Myyntivoitot	3 208 004,59	5 328 529,05
Muut tuotot	661 615,75	555 485,45
Varsinaisen sijoitustoiminnan kulut	-801 640,12	-178 169,25
Myyntitappiot	-569 378,33	0,00
Muut kulut	-232 261,79	-178 169,25
Käyvän arvon muutos	-11 051 708,76	0,00
Realisoitumattomat tuotot	10 241 683,66	0,00
Realisoitumattomat kulut	-21 293 392,42	0,00
Rahoitustoiminta	683 923,62	1 520 509,33
Rahoitustuotot	1 554 338,94	1 531 179,55
Tuotot muista pysyvien vastaavien sijoituksista	1 553 391,00	1 527 090,00
Muut korko- ja rahoitustuotot	947,94	4 089,55
Rahoituskulut	-870 415,32	-10 670,22
Arvonalentumiset muiden pysyvien vastaavien sijoituksista	-864 000,00	0,00
Korkokulut ja muut rahoituskulut	-6 415,32	-10 670,22
VOITTO (TAPPIO) ENNEN TILINPÄÄTÖSSIIRTOJA JA VEROJA	-7 236 081,66	14 867 289,55
TILINPÄÄTÖSSIIRROT	722 910,36	-5 820 752,46
Poistoeron muutos	-20 672,56	0,00
Sidottujen rahastojen muutos	307 097,43	-4 231 433,76
Siirto sidotusta rahastosta	103 600,00	0,00
Siirto sidottuun rahastoon	-202 031,23	-4 231 433,76
Sidottujen rahastojen realisoitumattomat arvomuutokset	405 528,66	0,00
Omakatteisten rahastojen muutos	436 485,49	-1 589 318,70
Siirto rahastosta	207 452,74	155 283,11
Siirto rahastoon	-377 490,66	-1 744 601,81
Omakatteisten rahastojen realisoitumattomat arvomuutokset	606 523,41	0,00
TULOVEROT	-148 543,84	-236 923,42
TILIKAUDEN VOITTO (TAPPIO)	-6 661 715,14	8 809 613,67

Tase

	31.12.2018	31.12.2017
VASTAAVAA		
PYSYVÄT VASTAAVAT		
Aineettomat hyödykkeet	1 133 115,31	1 009 267,36
Aineettomat oikeudet	575 764,08	572 248,09
Muut pitkävaikutteiset menot	258 558,64	341 460,00
Ennakkomaksut	298 792,59	95 559,27
Aineelliset hyödykkeet	9 632 189,36	4 695 024,85
Koneet ja kalusto	7 897 591,27	4 493 067,91
Muut aineelliset hyödykkeet	16 000,00	16 000,00
Ennakkomaksut ja keskeneräiset hankinnat	1 718 598,09	185 956,94
Sijoitukset	186 316 780,50	190 502 132,33
Muut osakkeet ja osuudet	56 405 309,16	57 269 309,16
Muu sijoitusomaisuus	129 911 471,34	133 232 823,17
Omakatteisten rahastojen varat	7 918 260,72	8 347 317,12
Muiden sidottujen rahastojen varat	6 335 335,26	6 635 881,12
Pysyvät vastaavat yhteensä	211 335 681,15	211 189 622,78
VAIHTUVAT VASTAAVAT		
Vaihto-omaisuus	591 646,78	690 720,40
Aineet ja tarvikkeet	591 646,78	690 720,40
Saamiset	29 887 558,44	26 877 768,09
Pitkäaikaiset saamiset	2 304 205,75	539 996,43
Muut saamiset	2 304 205,75	539 996,43
Lyhytaikaiset saamiset	27 583 352,69	26 337 771,66
Myyntisaamiset	12 487 765,76	11 544 602,95
Muut saamiset	1 056 520,30	627 184,95
Siirtosaamiset	14 039 066,63	14 165 983,76
Rahoitusarvopaperit	7 702 050,60	11 229 230,37
Muut arvopaperit	7 702 050,60	11 229 230,37
Rahat ja pankkisaamiset	7 053 578,25	6 624 827,73
Vaihtuvat vastaavat yhteensä	45 234 834,07	45 422 546,59
VASTAAVAA YHTEENSÄ	256 570 515,22	256 612 169,37



Tase

	31.12.2018	31.12.2017
VASTATTAVAA		
OMA PÄÄOMA		
Peruspääoma	80 479 610,53	77 431 610,53
Omakatteiset rahastot	8 919 472,33	8 858 435,67
Muut sidotut rahastot	6 335 676,65	6 577 711,68
Käyvän arvon rahasto	0,00	13 371 539,04
Vapaat rahastot	0,00	2 200 000,00
Muu oma pääoma	93 724 053,63	85 376 814,28
Toimintapääoma	37 967 272,17	37 967 272,17
Edellisten tilikausien ylijäämä/alijäämä	62 418 496,60	38 599 928,44
Tilikauden ylijäämä/alijäämä	-6 661 715,14	8 809 613,67
Oma pääoma yhteensä	189 458 813,14	193 816 111,20
TILINPÄÄTÖSSIIRTOJEN KERTYMÄ		
Poistoero	20 672,56	0,00
Tilinpäätössiirtojen kertymä yhteensä	20 672,56	0,00
PAKOLLISET VARAUKSET		
Muut pakolliset varaukset	2 218 181,22	2 015 461,10
Pakolliset varaukset yhteensä	2 218 181,22	2 015 461,10
VIERAS PÄÄOMA		
Pitkäaikainen	0,00	0,00
Muut velat	0,00	0,00
Lyhytaikainen	64 872 848,30	60 780 597,07
Saadut ennakot	35 684 271,67	33 789 893,67
Ostovelat	8 411 935,19	6 192 881,42
Muut velat	8 215 098,61	8 079 971,70
Siirtovelat	12 561 542,83	12 717 850,28
Vieras pääoma yhteensä	64 872 848,30	60 780 597,07
VASTATTAVAA YHTEENSÄ	256 570 515,22	256 612 169,37

Rahoituslaskelma

	01.01.-31.12.2018	01.01.-31.12.2017
Toiminnan rahavirta		
Varsinaisen toiminnan rahavirta		
Varsinaisen toiminnan kulujäämä	-139 869 529	-137 629 734
Edelliseen sisältyvät poistot	1 743 539	1 685 718
Pakollisten varausten muutos	202 720	0
Käyttöpääoman muutos		
Vaihto-omaisuuden muutos	99 074	-29 782
Korottomien saamisten muutos	-3 009 790	-4 172 890
Korottomien velkojen muutos	4 092 251	2 502 293
Varsinaisen toiminnan rahavirta	-136 741 736	-137 644 396
Varainhankinnan rahavirta	125 011	5 449 916
Saadut yleisavustukset	138 875 225	139 037 381
Maksetut välittömät verot	-148 544	-236 923
Omakatteisten rahastojen rahavirta	368 020	-2 164 502
Sidottujen rahastojen rahavirta	542 581	-8 794 737
Toiminnan rahavirta (A)	3 020 557	-4 353 262
Investointien rahavirta		
Investoinnit aineellisiin ja aineettomiin hyödykkeisiin	-7 831 877	-3 683 011
Investoinnit sijoituksiin	-4 203 177	-31 623 203
Saadut investointiavustukset	1 891 325	1 636 231
Sijoitusten muut nettotuotot	5 555 335	8 020 353
Investointien rahavirta (B)	-4 588 393	-25 649 630
Rahoituksen rahavirta		
Oman pääoman lisäykset	3 048 000	7 418 967
Maksetut korot ja rahoituskulut	-870 415	-10 626
Omakatteisten ja muiden sidottujen rahastojen investointien rahavirta	-180 998	5 820 752
Rahoituksen rahavirta (C)	1 996 586	13 229 093
Rahavarojen muutos (A+B+C)	428 751	-16 773 798
Rahavarat 1.1.	6 624 828	23 398 626
Rahavarat 31.12.	7 053 578	6 624 828
Rahavarojen muutos	428 751	-16 773 798

Tilinpäätöksen laadintaperiaatteet

Tilinpäätöksen laadintaperiaatteet

ITÄ-SUOMEN YLIOPISTO on yliopistolaissa (558/2009) tarkoitettu julkisoikeudellinen yliopisto. Yliopistoon sovelletaan kirjanpitolakia (1336/1997). Lisäksi yliopiston kirjanpidossa ja tilinpäätöksen laatimisessa noudatetaan opetus- ja kulttuuriministeriön vahvistamaa Yliopistojen taloushallinnon koodistoa.

Arvonlisäverokompensaation käsittely

Kirjanpito ja tilinpäätös on laadittu arvonlisäverokompensaation osalta nettoperiaatetta noudattaen. Menot on kirjattu ilman kompensoitavia arvonlisäveroja. Kompensoitavat arvonlisäverot on kirjattu taseen vastaaviin tilille arvonlisäverosaamiset opetus- ja kulttuuriministeriöltä. Opetus- ja kulttuuriministeriöltä saatu alv-kompensaatiotulo on kirjattu taseen vastattaviin tilille saadut ennakot opetus- ja kulttuuriministeriöltä. Valtiovarainministeriöltä saatu arvonlisäverotulo harjoittelukoulun menoihin on kirjattu taseen vastattaviin tilille saadut ennakot valtiovarainministeriöltä.

Pysyvien vastaavien arvostus

Pysyvien vastaavien aineettomat ja aineelliset hyödykkeet on merkitty taseeseen hankintamenoon vähennettynä suunnitelman mukaisilla poistoilla ja investointimenoihin saadulla avustuksilla. Suunnitelman mukaiset poistot on laskettu ennalta laaditun poistosuunnitelman mukaisesti. Yliopiston hallitus on hyväksynyt poistosuunnitelman 3.12.2009. Poistosuunnitelmaan on tehty lisäys 1.1.2013 alkaen hoitolaitteet, poisto-aika 10 vuotta ja 1.9.2013 alkaen muiden pitkävaikutteisten menojen poisto-aika 5 vuotta ja 10 vuotta.

Ennen 1.1.2010 hankitun poistonalaisten pysyvien vastaavien osalta noudatetaan Joensuun ja Kuopion yliopistojen aikaisia poistosuunnitelmia. Poistosuunnitelman mukaiset

laskentaperusteet on esitetty taseen vastaavien liitetiedoissa (liitetieto 7). Käyttöomaisuuden aktivointiraja on 10.000 euroa (arvonlisäveroton hankintahinta). Rahoitusarvopaperit on arvostettu käypään arvoon tulosvaikutteisesti vuonna 2018, eli realisoitumattomat tuotot ja kulut on kirjattu tuloslaskelmaan.

Vaihtuvien vastaavien arvostus

Vaihto-omaisuus

Vaihto-omaisuus on merkitty taseeseen FIFO-periaatteen mukaisesti hankintameno määräisenä.

Tuottojen jaksottaminen

Monivuotisten projektien osalta on tehty jaksotuskirjaukset tilinpäätökseen. Tilinpäätöksessä on ulkopuolisin varoin toteutetulle projektille tuloutettu rahoitustuotto kertyneiden kulujen suhteessa. Ennakkoon saatu rahoitus on kirjattu saatuihin ennakkoihin siltä osin, kun ne ovat ylittäneet kertyneet kulut. Elinkeinotoiminnan ja liiketoiminnan projektien osalta jaksotuksessa on otettu huomioon tilikaudelle kuuluva kate.

Edellisen tilinpäätöksen vertailukelpoisuus

Vertailtaessa tilikauden tietoja edelliseen tilikauteen tulee huomioida, että vapaasta rahastosta on siirretty 2 200 000 euroa vuoden 2017 vapaan rahaston käyttö edellisten tilikausien ylijäämään tilinpäätöksen vahvistamisen jälkeen vuonna 2018. Hankkeiden rahoitusosuuksien jaksotus on muutettu saatuihin ennakkoihin siirtovelosta ja edellisvuoden tiedot on muutettu vertailukelpoiseksi.

Korkeakoulujen taloushallinnon koodiston (OKM/2/500/2018) mukaisesti käyvän arvon rahasto on purettu ja saldo siirretty edellisten tilikausien ylijäämiin ja omakatteisten ja sidottujen rahastojen pääomiin.

Tilinpäätöksen liitetiedot

1 Toimintokohtainen erittely yliopiston varsinaisen toiminnan tuotoista ja kuluista

VARSINAINEN TOIMINTA	01.01.-31.12.2018	01.01.-31.12.2017
KOULUTUSTOIMINTA		
Tuotot	9 085 534	7 638 391
Avustustuotot	2 842 714	2 443 496
Liiketoiminnan tuotot	2 578 578	2 526 806
Muut tuotot	3 664 242	2 668 090
Kulut	-54 736 596	-55 099 881
Henkilöstökulut	-32 457 662	-33 114 272
Poistot	-160 118	-168 034
Muut kulut	-8 787 246	-8 193 176
<i>Osuus yhteisistä kuluista</i>	-13 331 569	-13 624 399
Koulutustoiminta yhteensä	-45 651 062	-47 461 490
TUTKIMUSTOIMINTA		
Tuotot	49 173 209	45 685 893
Avustustuotot	45 315 859	40 950 311
Liiketoiminnan tuotot	3 547 094	4 617 854
Muut tuotot	310 256	117 728
Kulut	-126 156 987	-120 864 479
Henkilöstökulut	-69 974 345	-67 283 254
Poistot	-1 218 648	-1 086 645
Muut kulut	-26 248 211	-24 204 696
<i>Osuus yhteisistä kuluista</i>	-28 715 782	-28 289 883
Tutkimustoiminta yhteensä	-76 983 778	-75 178 586
MUU YHTEISKUNNALLINEN TOIMINTA		
Tuotot	23 251 953	22 030 002
Avustustuotot	5 778 294	4 186 775
Liiketoiminnan tuotot	16 922 514	17 238 025
Muut tuotot	551 145	605 203
Kulut	-32 652 560	-29 770 645
Henkilöstökulut	-7 675 234	-6 620 557
Poistot	-89 588	-124 571
Muut kulut	-20 453 881	-19 086 688
<i>Osuus yhteisistä kuluista</i>	-4 433 858	-3 938 829
Muu yhteiskunnallinen toiminta yhteensä	-9 400 607	-7 740 642



HARJOITTELUKOULUTOIMINTA		
Tuotot	8 036 882	7 975 111
Avustustuotot	7 975 403	7 871 496
Liiketoiminnan tuotot	1 201	48 135
Muut tuotot	60 278	55 479
Kulut	-15 870 964	-15 224 127
Henkilöstökulut	-9 300 499	-8 903 483
Poistot	-10 139	-10 139
Muut kulut	-5 736 110	-5 546 869
<i>Osuus yhteisistä kuluista</i>	-824 217	-763 636
Harjoittelukoulutoiminta yhteensä	-7 834 082	-7 249 016
YHTEISKULUT		
Henkilöstökulut	-24 006 057	-23 488 135
Poistot	-265 046	-296 330
Muut kulut	-23 034 323	-22 832 282
<i>- siirretty toiminnanoille</i>	47 305 426	46 616 747
Yhteiskulut yhteensä	0	0

Toimintokohtainen tuloslaskelma erittelee tuloslaskelman varsinaisen toiminnan tuotot ja kulut yliopiston päätehtävä-alueittain koulutukseen, tutkimukseen, yhteiskunnalliseen palvelutoimintaan ja harjoittelukoulujen toimintaan. Lisäksi on eritelty yhteiskulut; päätoimintoja tukeva hallinnollinen tai muu tukitoiminta ja infrastruktuuri. Yhteiskulut muodostuvat laskelmassa yliopiston keskushallinnon (yliopiston johto, yhteiset, yliopistopalvelut) sekä kirjaston palveluista.

Toimintokohtainen erittely perustuu henkilöstökulujen osalta työajankohdentamisjärjestelmän tietoihin (henkilöiden toiminnolle kirjaama työaika), muiden kulujen ja tuottojen osalta käytetään kirjanpitojärjestelmään projektien taustalle asetettua tietoa projektien toiminnan pääsääntöisestä luonteesta.

2 Elinkeino toiminnan tuloslaskelma kululajeittain

	01.01.-31.12.2018		01.01.-31.12.2017	
LIIVEVAIHTO	21 582 166,91		22 661 868,63	
Liiketoiminnan muut tuotot	33 529,31	33 529,31	30 375,62	30 375,62
Materiaalit ja palvelut				
Aineet ja tarvikkeet	-12 014 690,54		-12 141 461,82	
Ostot tilikauden aikana				
Varaston muutos (lisäys -, vähennys +)	-99 073,62		34 784,68	
Palvelujen ostot	-1 245 188,48	-13 358 952,64	-1 277 321,19	-13 383 998,33
Henkilöstökulut				
Palkat ja palkkiot	-3 358 548,07		-3 586 426,36	
Henkilösivukulut	-662 999,02	-4 021 547,09	-726 575,72	-4 313 002,08
Poistot ja arvonalenemiset				
Suunnitelman mukaiset poistot	-5 060,76	-5 060,76	-1 470,00	-1 470,00
Liiketoiminnan muut kulut	-3 466 050,19	-3 466 050,19	-3 808 779,12	-3 808 779,12
LIIVEVOITTO	764 085,54		1 184 994,72	
Rahoitustuotot ja -kulut				
Korkokulut ja muut rahoituskulut	-693,78		-377,60	
Kulut muista pysyvien vastaavien sijoituksista		-693,78		-377,60
VOITTO ENNEN TILINPÄÄTÖSSIIRTOJA JA VEROJA	763 391,76		1 184 617,12	
Tilinpäätössiirrot		-20 672,56		0,00
Tuloverot		-148 543,84		-236 923,42
TILIKAUDEN VOITTO	594 175,36		947 693,70	
Liiketoiminnan muut kulut	01.01.-31.12.2018		01.01.-31.12.2017	
Apteekkimaksu		-1 278 207,81		-1 265 769,13
Vuokrat		-356 959,81		-396 154,60
Matkakulut		-109 039,96		-99 239,32
Muut korvaukset		-16 062,28		-5 937,68
Apurahat		0,00		0,00
Kirjallisuus		-3 406,46		-2 799,55
Käyttöoikeudet ja patentit		-14 873,89		-9 522,94
Muut vapaaehtoiset henkilöstökulut		-78 330,19		-60 700,12
Työterveyshuolto		-14 539,99		-11 818,21
Vakuutukset		-2 173,20		-1 520,29
Muut kulut		-1 592 456,60		-1 955 317,28
Liiketoiminnan muut kulut yhteensä		-3 466 050,19		-3 808 779,12

3 Tilintarkastajien palkkiot

	01.01.-31.12.2018	01.01.-31.12.2017
Lakisääteinen tilintarkastus	41 770,90	33 122,26
Rahoittajan vaatimat tilintarkastukset täydentävän rahoituksen projekteille	43 901,76	54 598,96
Tilintarkastajan palkkiot yhteensä	85 672,66	87 721,22

4 Arvonlisäverokompensaatio

	01.01.-31.12.2018	01.01.-31.12.2017
OKM:n alv-kompensaatio	10 280 000,00	10 289 000,00
VM:n kotikuntakorvauksen alv-kompensaatio	263 157,51	268 552,00
Alv-kompensaatio yhteensä	10 543 157,51	10 557 552,00
Kompensoitavat arvonlisäverot	12 847 363,26	11 097 548,43
Kompensoitavat arvonlisäverot yhteensä	12 847 363,26	11 097 548,43
OKM:lle palautettava (+), OKM:ltä saatava (-)	-2 304 205,75	-539 996,43

5 Pysyvien vastaavien erittely

	2018	2017
Aineettomat hyödykkeet		
Aineettomat oikeudet		
Poistamaton hankintameno 01.01.	572 248,09	567 803,90
Lisäykset	183 476,33	180 252,87
Vähennykset	0,00	0,00
./rahoitusosuudet	0,00	0,00
Tilikauden suunnitelman mukaiset poistot	-179 960,34	-175 808,68
Poistamaton hankintameno 31.12.	575 764,08	572 248,09
Muut pitkävaikutteiset menot		
Poistamaton hankintameno 01.01.	341 460,00	369 976,01
Lisäykset	0,00	71 260,50
Vähennykset	0,00	0,00
./rahoitusosuudet	0,00	0,00
Poistosuunnitelmasta poikkeavat poistot	-7 799,31	0,00
Tilikauden suunnitelman mukaiset poistot	-75 102,05	-99 776,51
Poistamaton hankintameno 31.12.	258 558,64	341 460,00
Ennakkomaksut ja keskeneräinen aineeton käyttöomaisuus		
Poistamaton hankintameno 01.01.	95 559,27	95 559,27
Lisäykset	468 884,71	156 291,62
Vähennykset	-265 651,39	-156 291,62
./rahoitusosuudet	0,00	0,00
Tilikauden suunnitelman mukaiset poistot	0,00	0,00
Poistamaton hankintameno 31.12.	298 792,59	95 559,27

	2018	2017
Aineettomat hyödykkeet yhteensä		
Poistamaton hankintameno 01.01.	1 009 267,36	1 033 339,18
Lisäykset	652 361,04	407 804,99
Vähennykset	-265 651,39	-156 291,62
./rahoitusosuudet	0,00	0,00
Poistosuunnitelmasta poikkeavat poistot	-7 799,31	0,00
Tilikauden suunnitelman mukaiset poistot	-255 062,39	-275 585,19
Poistamaton hankintameno 31.12.	1 133 115,31	1 009 267,36
Aineelliset hyödykkeet		
Maa- ja vesialueet		
Poistamaton hankintameno 01.01.	0,00	200,00
Lisäykset	0,00	0,00
Vähennykset	0,00	-200,00
./rahoitusosuudet	0,00	0,00
Tilikauden suunnitelman mukaiset poistot	0,00	0,00
Poistamaton hankintameno 31.12.	0,00	0,00
Rakennukset ja rakennelmat		
Poistamaton hankintameno 01.01.	0,00	40 668,48
Lisäykset	0,00	0,00
Vähennykset	0,00	-37 006,29
./rahoitusosuudet	0,00	0,00
Arvonalennus	0,00	0,00
Poistosuunnitelmasta poikkeavat poistot	0,00	0,00
Tilikauden suunnitelman mukaiset poistot	0,00	-3 662,19
Poistamaton hankintameno 31.12.	0,00	0,00
Koneet ja kalusto		
Poistamaton hankintameno 01.01.	4 493 067,91	4 601 010,99
Lisäykset	6 959 859,05	2 880 139,28
Vähennykset	0,00	-32 876,76
./rahoitusosuudet	-1 736 897,51	-1 281 531,47
Rahoitusosuuksien siirrot tilien välillä	-337 761,09	-267 203,41
Poistosuunnitelmasta poikkeavat poistot	0,00	-1 869,14
Tilikauden suunnitelman mukaiset poistot	-1 480 677,09	-1 404 601,58
Poistamaton hankintameno 31.12.	7 897 591,27	4 493 067,91
Muut aineelliset hyödykkeet		
Poistamaton hankintameno 01.01.	16 000,00	16 000,00
Poistamaton hankintameno 31.12.	16 000,00	16 000,00
Ennakkomaksut ja keskeneräinen aineellinen käyttöomaisuus		
Poistamaton hankintameno 01.01.	185 956,94	177 011,67
Lisäykset	4 116 574,59	670 396,77
Vähennykset	-2 767 266,61	-573 955,49
./rahoitusosuudet	-154 427,92	-354 699,42
Rahoitusosuuksien siirrot tilien välillä	337 761,09	267 203,41
Poistamaton hankintameno 31.12.	1 718 598,09	185 956,94



	2018	2017
Aineelliset hyödykkeet yhteensä		
Poistamaton hankintameno 01.01.	4 695 024,85	4 834 891,14
Lisäykset	11 076 433,64	3 550 536,05
Vähennykset	-2 767 266,61	-644 038,54
./rahoitusosuudet	-1 891 325,43	-1 636 230,89
Arvonalennus	0,00	0,00
Poistosuunnitelmasta poikkeavat poistot	0,00	-1 869,14
Tilikauden suunnitelman mukaiset poistot	-1 480 677,09	-1 408 263,77
Poistamaton hankintameno 31.12.	9 632 189,36	4 695 024,85
Aineettomat ja aineelliset hyödykkeet yhteensä		
Poistamaton hankintameno 01.01.	5 704 292,21	5 868 230,32
Lisäykset	11 728 794,68	3 958 341,04
Vähennykset	-3 032 918,00	-800 330,16
./rahoitusosuudet	-1 891 325,43	-1 636 230,89
Arvonalennus	0,00	0,00
Poistosuunnitelmasta poikkeavat poistot	-7 799,31	-1 869,14
Tilikauden suunnitelman mukaiset poistot	-1 735 739,48	-1 683 848,96
Poistamaton hankintameno 31.12.	10 765 304,67	5 704 292,21
Sijoitukset		
Osakkeet	57 269 309,16	56 744 309,16
Lisäykset	0,00	525 000,00
Arvonalennukset	-864 000,00	0,00
Kirjanpitoarvo yhteensä	56 405 309,16	57 269 309,16
Muu sijoitusomaisuus		
Arvopaperit	133 232 823,17	111 617 133,42
Lisäykset	7 272 312,01	107 846 708,82
Vähennykset	-10 593 663,84	-86 231 019,07
Kirjanpitoarvo yhteensä	129 911 471,34	133 232 823,17
Omakatteisten rahastojen varat		
Arvopaperit	8 347 317,12	7 796 558,51
Lisäykset	424 569,48	6 690 920,79
Vähennykset	-853 625,88	-6 140 162,18
Kirjanpitoarvo yhteensä	7 918 260,72	8 347 317,12
Muiden sidottujen rahastojen varat		
Arvopaperit	6 635 881,12	2 058 296,73
Lisäykset	1 774 210,82	11 180 582,23
Vähennykset	-2 074 756,68	-6 602 997,84
Kirjanpitoarvo yhteensä	6 335 335,26	6 635 881,12
Pysyvät vastaavat yhteensä	211 335 681,15	211 189 622,78

6 Omistusyhteisyritykset

TIEDOT OMISTUSYHTEISYRITYKSISTÄ	2018	2017
Finland University Oy		
Kotipaikka: Helsinki		
Omistus %:	33,00	33,33
Oma pääoma	317 516	851 528
Tilikauden tulos	-534 013	-598 917

7 Poistosuunnitelma

Poistosuunnitelma 31.12.2018

	POISTOMENETELMÄ	POISTOAIKA
Aineettomat hyödykkeet		
Kehittämismenot	tasapoisto	5 vuotta
Aineettomat oikeudet	tasapoisto	5 vuotta
Muut pitkävaikutteiset menot	tasapoisto	5 vuotta ja 10 vuotta
Aineelliset hyödykkeet		
Maa- ja vesialueet		ei poistoaikaa
Rakennukset ja rakennelmat	tasapoisto	15 vuotta
Koneet ja laitteet		
Autot ja muut maajetäsvälineet	tasapoisto	6 vuotta
Laivat ja muut vesikuljetäsvälineet	tasapoisto	5 vuotta
Työkoneet	tasapoisto	5 vuotta
Atk-laitteet ja niiden oheislaitteet	tasapoisto	3 vuotta ja 5 vuotta
Toimistokoneet ja laitteet	tasapoisto	5 vuotta
Av-laitteet	tasapoisto	5 vuotta
Laboratoriolaitteet ja -kalusteet	tasapoisto	5 vuotta ja 10 vuotta
Hoitolaitteet	tasapoisto	10 vuotta
Muut koneet ja laitteet	tasapoisto	5 vuotta
Kalusteet	tasapoisto	5 vuotta ja 10 vuotta
Muut aineelliset hyödykkeet		ei poistoaikaa
Käyttöomaisuus arvopaperit ja muut pitkäaikaiset sijoitukset		ei poistoaikaa
Joensuun yliopiston poistosuunnitelma		
<i>sovelletaan ennen 01.01.2010 hankittujen pysyvien vastaavien poistoihin</i>		
Aineettomat hyödykkeet		
Aineettomat oikeudet	tasapoisto	5 vuotta
Muut pitkävaikutteiset menot	tasapoisto	4 vuotta

	POISTOMENETELMÄ	POISTOAIKA
Aineelliset hyödykkeet		
Maa- ja vesialueet		ei poistoaikaa
Rakennukset	tasapoisto	15 vuotta
Rakennelmat	tasapoisto	15 vuotta
Koneet ja laitteet		
Autot ja muut maakuljetusvälineet	tasapoisto	6 vuotta
Laivat ja muut vesikuljetusvälineet	tasapoisto	5 vuotta
Raskaat työkoneet	tasapoisto	15 vuotta
Kevyet työkoneet	tasapoisto	5 vuotta
Atk-laitteet ja niiden oheislaitteet	tasapoisto	4 vuotta
Toimistokoneet ja laitteet	tasapoisto	5 vuotta
Puhelinkeskukset ja muut viestintälaitteet	tasapoisto	6 vuotta
Audiovisuaaliset koneet ja laitteet	tasapoisto	5 vuotta
Laboratoriolaitteet ja -kalusteet	tasapoisto	5 vuotta
Muut koneet ja laitteet	tasapoisto	5 vuotta
Kalusteet	tasapoisto	5 vuotta
Muut aineelliset hyödykkeet		ei poistoaikaa
Käyttöomaisuusarvopaperit ja muut pitkäaikaiset sijoitukset		ei poistoaikaa
Kuopion yliopiston poistosuunnitelma <i>sovelletaan ennen 01.01.2010 hankittujen pysyvien vastaavien poistoihin</i>		
Aineettomat hyödykkeet		
Ostetut atk-ohjelmat	tasapoisto	5 vuotta
Itse valmistetut atk-ohjelmat	tasapoisto	5 vuotta
Aineelliset hyödykkeet	tasapoisto	5 vuotta
Opetus- ja tutkimuslaitteet		
Ostetut atk-ohjelmat	tasapoisto	5 vuotta
Itse valmistetut atk-ohjelmat	tasapoisto	5 vuotta
Muut laitteet		
Autot ja muut maakuljetusvälineet	tasapoisto	7 vuotta
Kevyet työkoneet	tasapoisto	5 vuotta
Atk-laitteet ja niiden oheislaitteet	tasapoisto	3 vuotta ja 5 vuotta
Toimistokoneet ja laitteet	tasapoisto	5 vuotta
Puhelinkeskukset ja muut viestintälaitteet	tasapoisto	5 vuotta ja 10 vuotta
Audiovisuaaliset koneet ja laitteet	tasapoisto	5 vuotta ja 10 vuotta
Laboratoriolaitteet ja kalusteet	tasapoisto	5 vuotta ja 10 vuotta
Muut koneet ja laitteet	tasapoisto	5 vuotta ja 7 vuotta
Kalusteet		
Asuinhuoneistot - ja toimistokalusteet	tasapoisto	10 vuotta

8 Siirtosaamiin sisältyvät olennaiset erät

Siirtosaamiset koostuvat pääasiassa täydentävän rahoituksen projektien vuoden 2018 viimeisen raportointikauden

rahoituseristä. Suomen Akatemian rahoittamien hankkeiden rahoituserät on kirjattu pääosin myyntisaamiin.

	2018	2017
Suomen Akatemia ¹	43 349,29	19 199,16
Eu-rahoitus	6 864 341,58	6 465 001,40
Business Finland	1 649 213,77	2 544 361,32
Ely-keskus	726 064,09	758 462,35
Maakuntaliitto	1 861 780,80	1 394 780,79
Muu rahoitus	1 734 704,76	1 341 336,38
Muut siirtosaamiset	1 159 612,34	1 642 842,36
Siirtosaamiset yhteensä	14 039 066,63	14 165 983,76

¹ Myyntisaamiset

8,0 milj. euroa

7,7 milj. euroa

9 Rahoitusarvopaperit

	KÄYPÄ ARVO 31.12.2018	KÄYVÄN ARVON MUUTOKSET TULOSLASKELMASSA 31.12.2018
Taso 1 Osakkeet	53 802 839,06	-7 787 612,00
JVK-lainat	64 150 219,15	-2 820 574,79
Rahamarkkinat	29 046 792,81	-337 706,85
Vaihtoehtoiset sijoitukset	2 838 476,16	-215 259,06
Taso 3 Vaihtoehtoiset sijoitukset	2 125 115,58	109 443,94
Rahoitusarvopaperit yhteensä	151 963 442,76	-11 051 708,76

Taso 1

Nämä varat ovat pääosin täyden valtakirjan varainhoidossa kahdella varainhoitajalla. Tämän lisäksi kauppätieteen koulutusalan lahjoitusvarat ovat määräaikaistalletuksina Säästöpankki Optiassa, maksuvalmiuden ylläpitämiseen tarvittavat varat maksuliikepankki Dansken korkorahastossa ja Joensuun normaalikoulun stipendirahaston varat Nordeassa. Käyvät arvot perustuvat korkeakoulujen taloushallintokoodiston tason 1 mukaisesti täysin samanlaisten omaisuuserien noteerattuihin

hintoihin toimivilla markkinoilla. Käypä arvo on saatu näiden varojen hoitajien kirjanpitoraporteista.

Taso 3

Taso sisältää yhden kiinteistörahaston ja yhden Private Equity-rahaston. Näiden rahastojen käytöllä pyritään laajempaan hajaukseen ja tasaiseen tuottoon. Rahastojen käyvän arvon on määritellyt joko varainhoitaja tai ulkopuolinen asiantuntija kansainvälisiä laskentamalleja noudattaen.

10 Oman pääoman erittely

	2018	2017
Yliopiston peruspääoma		
Peruspääoma 1.1.	77 431 610,53	70 012 643,53
Lisäys v. 2018	0,00	7 418 967,00
Peruspääoma 31.12.	77 431 610,53	77 431 610,53
Omakatteiset rahastot		
Omakatteiset rahastot 1.1.	8 858 435,67	7 269 116,97
Omakatteisten rahastojen muutos	-436 485,49	1 589 318,70
Käyvän arvon rahaston purku	497 522,15	0,00
Omakatteiset rahastot 31.12.	8 919 472,33	8 858 435,67
Sidotut rahastot		
Sidotut rahastot 1.1.	6 577 711,68	2 346 277,92
Sidottujen rahastojen muutos	-307 097,43	4 231 433,76
Käyvän arvon rahaston purku	65 062,40	0,00
Sidotut rahastot 31.12.	6 335 676,65	6 577 711,68
Käyvän arvon rahasto		
Kassavarat	0,00	11 155 094,84
Yliopistorahasto	0,00	1 564 903,88
Pysyvän pääoman rahasto	0,00	327 317,96
Alenevan pääoman rahasto	0,00	170 204,19
Yksityisen pääoman keräysrahasto	0,00	65 062,40
Rahastosalkut	0,00	92 770,66
Yhteisökorko K	0,00	-3 814,89
Käyvän arvon rahasto 31.12.	0,00	13 371 539,04
Vapaat rahastot		
Vapaat rahastot 01.01.	2 200 000,00	4 200 000,00
Vähennykset	0,00	-2 000 000,00
Vapaat rahastot 31.12.	2 200 000,00	2 200 000,00
Toimintapääoma		
Toimintapääoma 1.1.	37 967 272,17	37 967 272,17
Toimintapääoma 31.12.	37 967 272,17	37 967 272,17
Edellisten tilikausien ylijäämä		
Edellisten tilikausien ylijäämä 31.12.	47 409 542,11	36 599 928,44
Siirto vapaasta rahastosta	2 200 000,00	2 000 000,00
Käyvän arvon rahaston purku	12 808 954,49	0,00
Edellisten tilikausien ylijäämä 31.12.	62 418 496,60	38 599 928,44
Tilikauden ylijäämä 31.12.	-6 661 715,14	8 809 613,67

11 Omakatteiset rahastot

	KÄYTTÖTARKOITUS	PÄÄOMA 31.12.2018	PÄÄOMA 31.12.2017
Alenevan pääoman rahastot			
Kauppatieteiden laitos	Verkostotoiminta	83 275,43	83 129,66
Neurotieteiden ja neurologian laitos	Tutkimusrahasto	326 842,70	415 490,62
Savon Sanomien rahasto	Väitöskirjapalkinto	12 492,85	12 457,65
Puutalous- ja teknologia -rahasto	Opetus ja tutkimus	78 360,48	78 285,64
Joensuun yliopiston juhlarahasto	Väitöskirjapalkinto	65 080,71	65 009,54
Karjalan kulttuurin tutkimuksen -rahasto	Kulttuurin tutkimuksen professori	399 855,25	459 439,09
Musiikkitieteen rahasto	Opetus ja tutkimus	179 379,70	183 811,22
Savonlinnan opettajakoulutuslaitoksen liikunnan sivuaineopintojen rahasto	Opetus ja tutkimus	0,00	2 980,55
Matti ja Vappu Maukosen rahasto	Tutkimusrahasto	921 816,31	930 202,06
Mauri ja Sirkka Wiljasalon rahasto	Tutkimusrahasto	608 309,00	607 431,88
Marja-Terttu Korhosen rahasto	Opetus ja tutkimus	108 985,63	109 774,24
Eino Räisäsän rahasto	Tutkimusrahasto	416 302,26	301 652,60
Itä-Suomen yliopiston Joensuun kampuksen normaalikoulun stipendirahasto	Stipendirahasto	117 456,96	97 435,48
Nunnanlahden Uuni Oy:n rahasto	Sydän- ja rintaelin kirurgian professori	1 000 000,00	1 000 000,00
Pysyvän pääoman rahastot			
Savonlinnan täydennyskoulutusrahasto	Täydennyskoulutus	284 755,06	277 358,17
Yrityksen taloustieteen rahasto	Opetus ja tutkimus	727 915,40	708 562,48
Ortodoksisen teologian rahasto	Opetus ja tutkimus	98 948,14	96 318,11
Markkinoinnin lahjoitusprofessori -rahasto	Markkinoinnin professori	980 395,51	954 167,29
Siviilioikeuden professori -rahasto	Siviilioikeuden professori	689 227,98	670 918,91
Agnes ja Taavi Lehtisen -rahasto	Opetus ja tutkimus	52 762,57	51 339,54
Erkko Mönkkösen rahasto	Opetus ja tutkimus	447 300,91	435 285,78
Apteekkari Esko Laukalan ja farmaseutti Eeva Kehus-Laukalan rahasto	Opetus ja tutkimus	196 025,93	189 029,85
Helvi Jäntin rahasto	Tutkimusrahasto	55 619,20	54 063,36
Teollisuusneuvos Heikki Väänäsen- rahasto	Tutkimusrahasto	1 068 364,35	1 074 291,95
Omakatteiset rahastot yhteensä		8 919 472,33	8 858 435,67

12 Sidotut rahastot

YLIOPISTON YKSITYISEN PÄÄOMAN KERÄYSRAHASTO, VARAINKERUU AJALLA 01.11.2014-30.06.2017:

Muut sidotut rahastot 01.01.2018	6 577 711,68
Muutos v. 2018	-242 035,03
Sidottu rahasto 31.12.2018	6 335 676,65

VARAINKERUU AJALLA 01.11.2014-30.06.2017 - LAHJOITUKSET KÄYTTÖTARKOITUKSEN MUKAAN:

Yliopistolain 2§ mukaiseen tarkoitukseen kohdistuvat lahjoitukset	2 381 788,38
Koulutusalaakohtaiset lahjoitukset yhteensä	4 047 000,00
Humanistinen koulutusala	160 000,00
Kauppateieteellinen koulutusala	1 350 000,00
Luonnontieteellinen koulutusala	55 000,00
Lääketieteiden ja farmasian koulutusala	2 070 000,00
Maatalous-metsätieteellinen koulutusala	90 000,00
Terveystieteiden koulutusala	100 000,00
Oikeustieteellinen koulutusala	222 000,00

Pääomiin on lisätty yhteensä 416 016,93 euroa. Lisäys sisältää vuosien 2015-2018 realisoituneen nettotuoton 300 903,03 euroa, varainhankinnan pankkitililtä siirretyn 51,50 euroa, 50 000 euron lahjoituksen kauppateieteelliselle koulutusosalalle ja käyvän arvон rahaston purun 65 062,40 euroa vuodelta 2017.

Pääomista on vähennetty yhteensä 509 128,66 euroa. Tämä vähennys sisältää toimintayksiköiden käyttösuunnitelmien mukaisesti siirretyn 103 600 euroa ja varainhoidossa olevien arvopapereiden realisoitumattoman arvonmuutoksen 405 528,66 euroa.

13 Siirtovelkoihin sisältyvät olennaiset erät

	2018	2017
Lomapalkkavelka 31.12.	10 742 304,18	10 758 897,31
Saadut ennakkomaksut, Suomen Akatemia	0,00	0,00
Saadut ennakkomaksut, EU	0,00	0,00
Saadut ennakkomaksut, Business Finland	0,00	0,00
Saadut ennakkomaksut, muu rahoitus	0,00	0,00
Muut siirtovelat	1 819 238,65	1 819 238,65
Siirtovelat yhteensä	12 561 542,83	12 561 542,83

Hankkeiden rahoitusosuuksien jaksotus on muutettu saatuihin ennakkoihin siirtoveloista ja edellisvuoden tiedot on muutettu vertailukelpoiseksi.

14 Taseeseen sisältyvämmien vastuiden liitetiedot

Leasingosimuksista maksettavat määrät

	2018	2017
Seuraavana tilivuotena maksettavat leasingmaksut	1 892 284,59	1 438 545,76
Seuraavan tilikauden jälkeen maksettavat leasingmaksut	3 224 669,92	2 144 486,64

Valtionosuuksiin ja -avustuksiin, EU-rahoitukseen liittyvä palautusvastuu

Palautusvastuun piiriin kuuluvien hyödykkeiden käyttötarkoituksen muuttuessa otetaan huomioon rahoittajan vaatimukset. Ulkopuolisella rahoituksella hankitusta käyttöomaisuudesta on hukkaamiskieltovelvoitteita.

Muut taloudelliset vastuut, joita ei ole merkitty taseeseen

VUOKRANMAKSUVELVOITTEET

Sopimuksen tyyppi	Sopimuksen nimi	Sopimuksen päättymispäivä	Sopimuksen arvo sopimuskauden loppuun
Vuokrasopimus	Suomen yliopistokiinteistöt Oy	31.8.2019	26 486
Vuokrasopimus	Senaatti-kiinteistöt	30.9.2019	75 347
Vuokrasopimus	Suomen yliopistokiinteistöt Oy	31.12.2019	12 701
Vuokrasopimus	Suomen yliopistokiinteistöt Oy	31.8.2020	155 062
Vuokrasopimus	Suomen yliopistokiinteistöt Oy	31.10.2020	107 262
Vuokrasopimus	Suomen yliopistokiinteistöt Oy	31.8.2021	3 975 409
Vuokrasopimus	Suomen yliopistokiinteistöt Oy	31.12.2021	92 070
Vuokrasopimus	Suomen yliopistokiinteistöt Oy	31.7.2022	131 515
Vuokrasopimus	Suomen yliopistokiinteistöt Oy	31.8.2022	176 643
Vuokrasopimus	Suomen yliopistokiinteistöt Oy	30.9.2022	242 800
Vuokrasopimus	Suomen yliopistokiinteistöt Oy	31.12.2022	2 277 826
Vuokrasopimus	Suomen yliopistokiinteistöt Oy	30.6.2023	4 912 689
Vuokrasopimus	Suomen yliopistokiinteistöt Oy	31.8.2023	223 848
Vuokrasopimus (esisopimuksen mukainen vuokrataso)	Suomen yliopistokiinteistöt Oy	30.9.2023	202 225
Vuokrasopimus	Suomen yliopistokiinteistöt Oy	31.5.2024	6 964 972
Vuokrasopimus	Suomen yliopistokiinteistöt Oy	31.8.2024	150 054
Vuokrasopimus	Suomen yliopistokiinteistöt Oy	31.5.2025	371 632
Vuokrasopimus	Technopolis	30.6.2025	2 685 872
Vuokrasopimus	Suomen yliopistokiinteistöt Oy	31.12.2025	55 632 279
Vuokrasopimus	Suomen yliopistokiinteistöt Oy	31.7.2026	794 425
Vuokrasopimus	Suomen yliopistokiinteistöt Oy	14.8.2026	513 468
Vuokrasopimus	Suomen yliopistokiinteistöt Oy	14.11.2026	486 656
Vuokrasopimus	Suomen yliopistokiinteistöt Oy	30.11.2026	198 158
Vuokrasopimus	Technopolis	31.12.2026	941 377
Vuokrasopimus	Suomen yliopistokiinteistöt Oy	31.5.2027	1 034 952
Vuokrasopimus	Suomen yliopistokiinteistöt Oy	31.12.2027	16 658 590
Vuokrasopimus (esisopimuksen mukainen vuokrataso)	Suomen yliopistokiinteistöt Oy	31.12.2027	8 847 176
Vuokrasopimus	Suomen yliopistokiinteistöt Oy	14.7.2028	1 081 727
Vuokrasopimus	Suomen yliopistokiinteistöt Oy	30.4.2029	6 686 676

VUOKRANMAKSUVELVOITTEET

Sopimuksen tyyppi	Sopimuksen nimi	Sopimuksen päättymispäivä	Sopimuksen arvo sopimuskauden loppuun
Vuokrasopimus	Suomen yliopistokiinteistöt Oy	30.6.2029	1 200 362
Vuokrasopimus	Suomen yliopistokiinteistöt Oy	31.12.2029	7 618 237
Vuokrasopimus	Suomen yliopistokiinteistöt Oy	30.4.2030	20 870 554
Vuokrasopimus (esisopimuksen mukainen vuokrataso)	Suomen yliopistokiinteistöt Oy	30.4.2031	1 270 097
Vuokrasopimus	Suomen yliopistokiinteistöt Oy	31.12.2031	1 720 627
Vuokrasopimus (esisopimuksen mukainen vuokrataso)	Suomen yliopistokiinteistöt Oy	30.11.2032	28 341 072
Vuokrasopimus	Suomen yliopistokiinteistöt Oy	31.12.2032	3 467 162
Vuokrasopimus (esisopimuksen mukainen vuokrataso)	Suomen yliopistokiinteistöt Oy	30.6.2033	6 264 391
Vuokrasopimus	Suomen yliopistokiinteistöt Oy	14.7.2033	14 757 683
Vuokrasopimus (esisopimuksen mukainen vuokrataso)	Joensuun kaupunki	30.11.2038	28 935 109
Vuokrasopimus	Kiinteistö Oy Mustinlampi	31.12.2052	2 068 707
Vuokrasopimus (esisopimuksen mukainen vuokrataso)	Suomen yliopistokiinteistöt Oy	30.4.3031	2 880 708
			235 054 607

Muut sitoumukset

MUIDEN PUOLESTA ANNETUT TAKAUSSITOUMUKSET	2018	2017
Yhteisvastuullisesti annetut takaussitoumukset	1 000 000	1 000 000

15 Tiedot henkilöstöstä ja toimielinten jäsenistä

	01.01.-31.12.2018	01.01.-31.12.2017
Henkilöstön keskimääräinen lukumäärä tilikauden aikana	2 611	2 534
Henkilöstön lukumäärä 31.12.	2 656	2 582
Palkat, palkkiot ja eläkekulut		
Palkat ja palkkiot	120 279 300,52	116 434 510,59
Eläkekulut	19 736 600,29	18 798 437,46
Muut henkilösivukulut	3 397 897,02	4 176 753,23
Palkat ja palkkiot sivukuluineen yhteensä	143 413 797,83	139 409 701,28
Johdon palkat ja palkkiot	408 121,03	468 709,77

16 Luettelot tilikaudella käytetyistä tilikirjoista ja tosittelajeista

▶ Päiväkirja, sähköisessä muodossa Rondo-arkistossa

▶ Pääkirja, sähköisessä muodossa Rondo-arkistossa

TILIKAUDELLA KÄYTÖSSÄ OLLEET TOSITELAJIT	TOSITELAJI	SELITE	SÄILYTYSTAPA
	AVTASE	Alkusaldot	paperisena, Jns
	ENNAKK	Ennakot, Travel	Rondossa
	IMAKSU	Ilpa maksupalvelu	Rondossa
	KASJAR	Kassajärjestelmä	Rondossa
	KASTOJ	Kassatositteet, pääkassa Jns	paperisena
	KASTOS	Kassatositteet,pääkassa Kuopio	paperisena
	KOMKOR	Käyttöom.korjaus	paperisena
	KOMTOS	Käyttöomaisuus	Rondossa
	MATKAL	M2 matkalaskut	Rondossa
	MMAKSU	Viitesuoritukset	Rondossa
	MRLAAP	ML ApteekkiProE	paperisena
	MRLASA	Myyntilask AP	paperisena
	MRLASK	Myyntilaskut	Rondossa
	MUISTA	Muistiotos./Apteekki	paperisena
	MUISTI	Rondo Muistiotosite	Rondossa
	MUITOS	Manuaal.MuistioTos	paperisena
	OMAKS1	Ostomaksut, kotimaa	Rondossa
	OMAKS2	Ulkomaan ostomaksut	Rondossa
	OSTOM	Ostolaskut Manuaal	paperisena
	OSTOT	Ostolaskut, kotimaa	Rondossa
	OSTOU	Ulkomaan ostolaskut	Rondossa
	PALKKA	Palkka/Prima	Rondossa
	PALKOH	Palkkojen kohdennus	paperisena
	PALKOR	Palkkojen oik.tos. Rondo	sähköisenä
	PAOIK	Palkkojen oikaisu	paperisena
	RAMUIS	RahastojenMuistiotos	paperisena
	SISLAS	Rondo Sisäinen lask.	Rondossa
	TERVEY	Työterveysmaksu	Rondossa
	TILIJOT	Tiliotteet	Rondossa
	TRAVEL	Travel matkalaskut	Rondossa
	VUOKR1	Vuokra/tilaskust.	Rondossa
	YKMAKS	Ykmaksu+hsk	paperisena
		Liitetietotositteet 1-16	paperisena

Tilinpäätöksen allekirjoitus


Kuopiossa 9. huhtikuuta 2019



Lea Ryynänen-Karjalainen,
hallituksen puheenjohtaja



Jaakko Kiander,
hallituksen varapuheenjohtaja

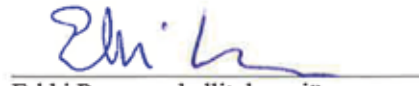


Jari Jolkko, hallituksen jäsen

Matti Tolvanen, hallituksen jäsen



Jukka Pelkonen, hallituksen jäsen



Erkki Pesonen, hallituksen jäsen




Juho Pulkka, hallituksen jäsen



Tomi Rosti, hallituksen jäsen



Jaana Rekolainen, hallituksen jäsen



Olli Siirola, hallituksen jäsen



Jukka Mönkkönen, rehtori

Tilinpäätösmerkintä


Suoritetusta tilintarkastuksesta on tänään annettu kertomus

Paikka ja aika: Joensuussa 24.4.2019

BDO Oy



Ulla-Maija Tuomela, KHT, JHT



Taina Törrönen, HT, JHT



UNIVERSITY OF
EASTERN FINLAND